


# 2023年10月全国期货市场交易情况简报

## 一、总体情况

### 10月全国期货市场成交量较上月下降26.28%



### 10月全国期货市场成交额较上月下降21.78%



## 1-10月全国期货市场累计成交量同比增长29.82%



1-10月全国期货市场累计成交量为7018.88百万手; 同比增长29.82%

上期所1-10月累计成交量为1693.62百万手, 占全国市场的24.13%, 同比增长15.68%

上期能源1-10月累计成交量为124.34百万手, 占全国市场的1.77%, 同比增长26.99%

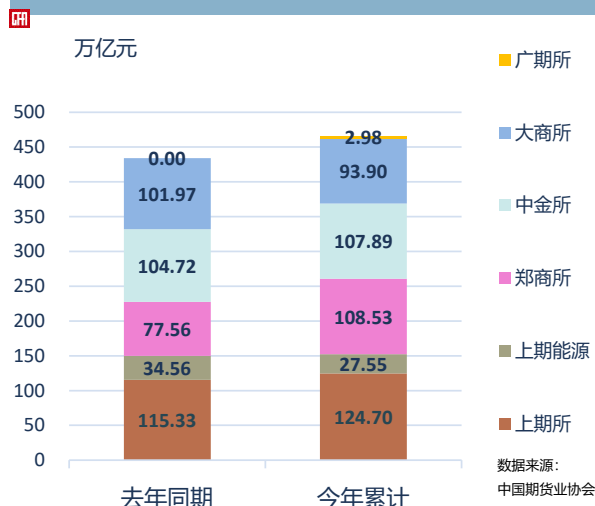
郑商所1-10月累计成交量为2962.99百万手, 占全国市场的42.21%, 同比增长56.90%

中金所1-10月累计成交量为135.77百万手, 占全国市场的1.93%, 同比增长13.58%

大商所1-10月累计成交量为2070.73百万手, 占全国市场的29.50%, 同比增长12.74%

广期所1-10月累计成交量为31.44百万手, 占全国市场的0.45%

## 1-10月全国期货市场累计成交额同比增长7.24%



1-10月全国期货市场累计成交额为465.56万亿元; 同比增长7.24%

上期所1-10月累计成交额为124.70万亿元, 占全国市场的26.79%, 同比增长8.12%

上期能源1-10月累计成交额为27.55万亿元, 占全国市场的5.92%, 同比下降20.27%

郑商所1-10月累计成交额为108.53万亿元, 占全国市场的23.31%, 同比增长39.93%

中金所1-10月累计成交额为107.89万亿元, 占全国市场的23.17%, 同比增长3.03%

大商所1-10月累计成交额为93.90万亿元, 占全国市场的20.17%, 同比下降7.91%

广期所1-10月累计成交额为2.98万亿元, 占全国市场的0.64%

## 10月末全国期货市场总持仓量较上月增长8.53%



截至10月末, 全国期货市场持仓量较上月增长8.53%

上期所月持仓量为10.36百万手, 占全国市场的23.02%, 环比增长6.74%

上期能源月持仓量为0.58百万手, 占全国市场的1.30%, 环比增长19.13%

郑商所月持仓量为16.31百万手, 占全国市场的36.26%, 环比增长11.66%

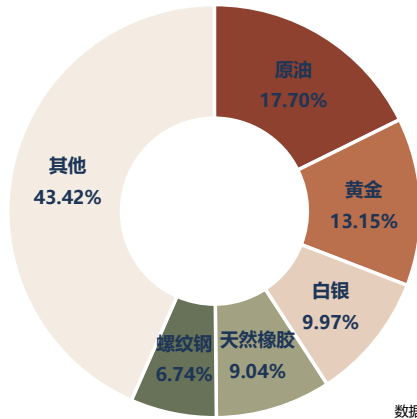
中金所月持仓量为1.78百万手, 占全国市场的3.95%, 环比增长1.72%

大商所月持仓量为15.57百万手, 占全国市场的34.61%, 环比增长6.61%

广期所月持仓量为0.39百万手, 占全国市场的0.87%, 环比增长29.61%

## 二、品种成交情况

### 10月上海品种成交额前三甲：原油、黄金、白银



数据来源：  
中国期货业协会

10月，上海品种成交额前五名分别为：

原油 (17.70%)

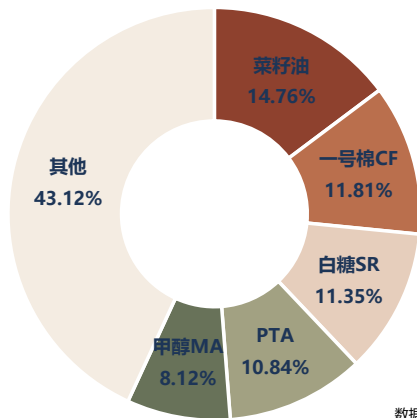
黄金 (13.15%)

白银 (9.97%)

天然橡胶 (9.04%)

螺纹钢 (6.74%)

### 10月郑州品种成交额前三甲：菜籽油、一号棉CF、白糖SR



数据来源：  
中国期货业协会

10月，郑商所品种成交额前五名分别为：

菜籽油 (14.76%)

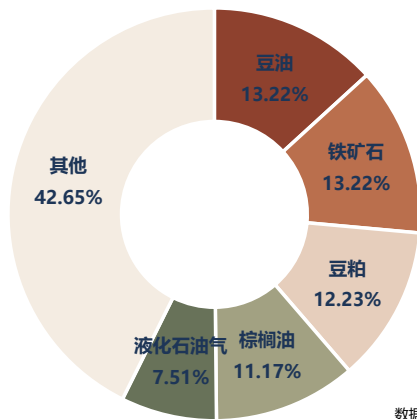
一号棉CF (11.81%)

白糖SR (11.35%)

PTA (10.84%)

甲醇MA (8.12%)

### 10月大连品种成交额前三甲：豆油、铁矿石、豆粕



数据来源：  
中国期货业协会

10月，大商所品种成交额前五名分别为：

豆油 (13.22%)

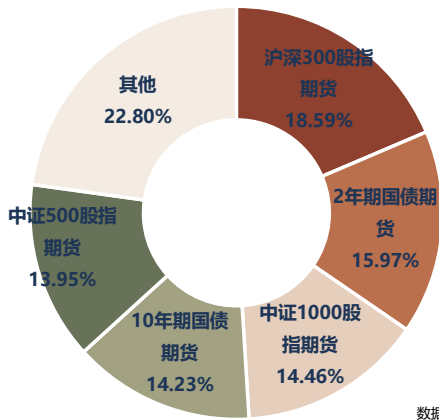
铁矿石 (13.22%)

豆粕 (12.23%)

棕榈油 (11.17%)

液化石油气 (7.51%)

## 10月金融期货成交额前三甲：沪深300股指期货、2年期国债期货、中证1000股指期货



数据来源：  
中国期货业协会

10月，中金所品种成交额前五名分别为：

沪深300股指期货（18.59%）

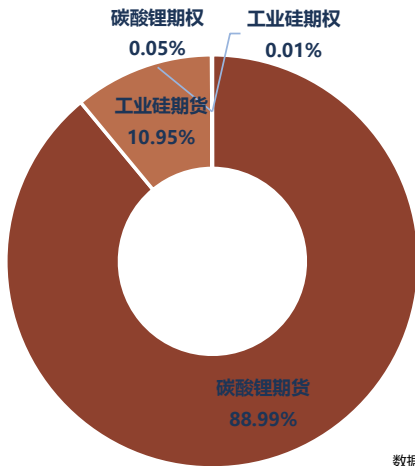
2年期国债期货（15.97%）

中证1000股指期货（14.46%）

10年期国债期货（14.23%）

中证500股指期货（13.95%）

## 10月广州品种成交额前三甲：碳酸锂期货、工业硅期货、碳酸锂期权



数据来源：  
中国期货业协会

10月，广期所品种成交额排名为：

碳酸锂期货（88.99%）

工业硅期货（10.95%）

碳酸锂期权（0.05%）

工业硅期权（0.01%）