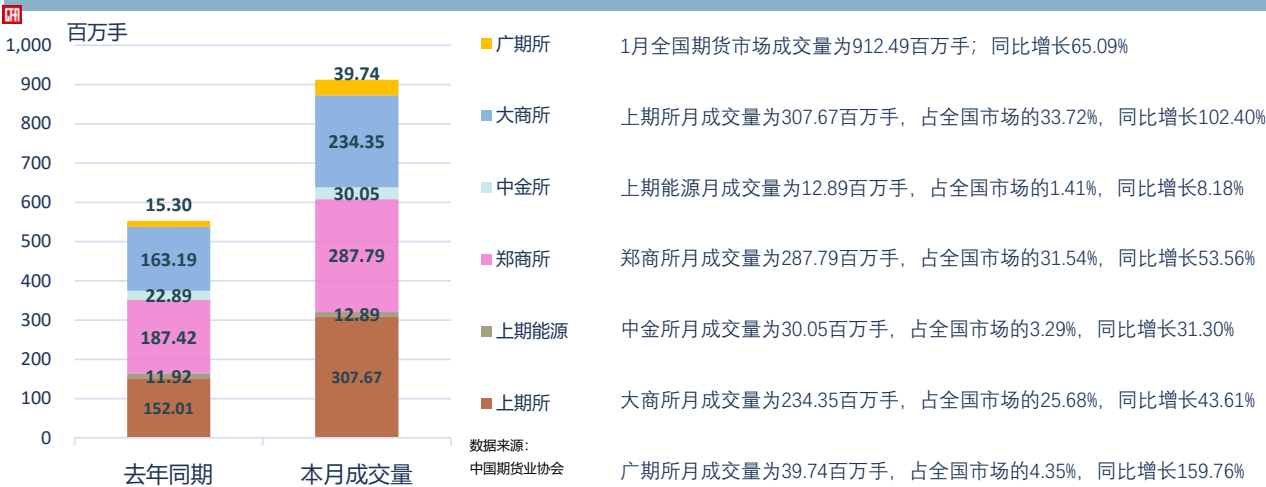


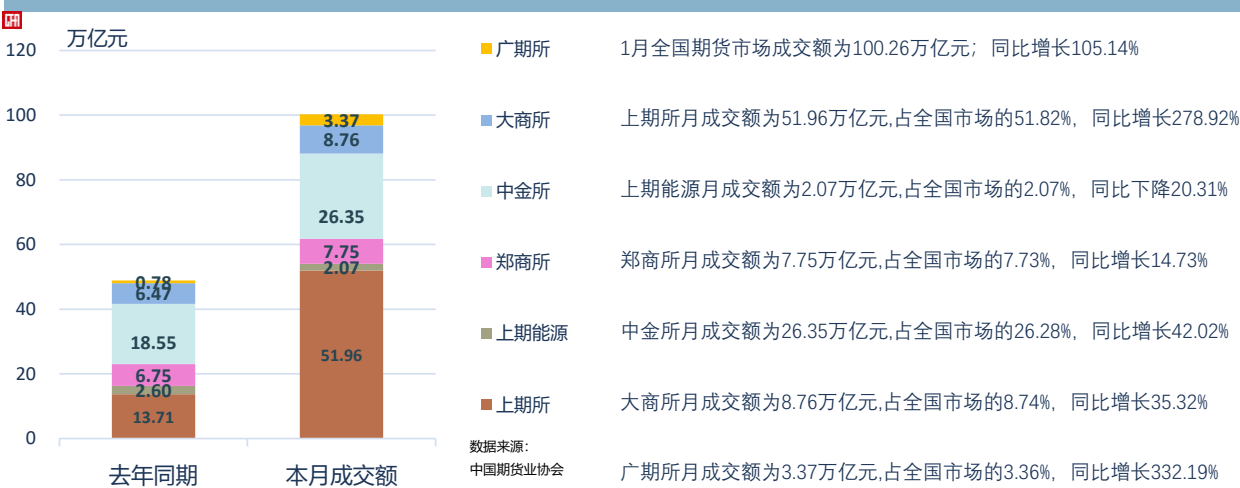
2026年1月全国期货市场交易情况简报

一、总体情况

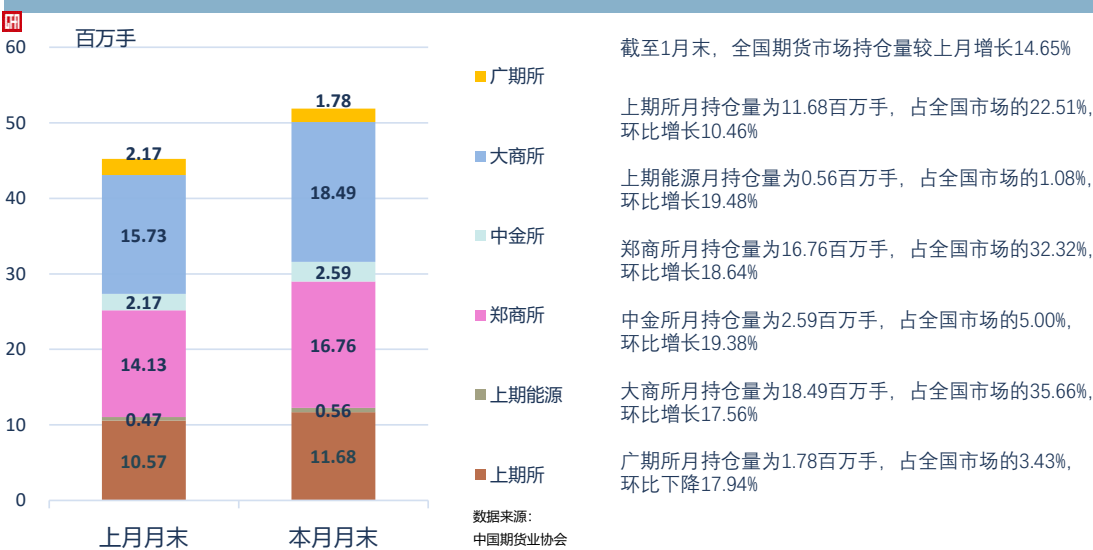
1月全国期货市场成交量同比增长65.09%



1月全国期货市场成交额同比增长105.14%

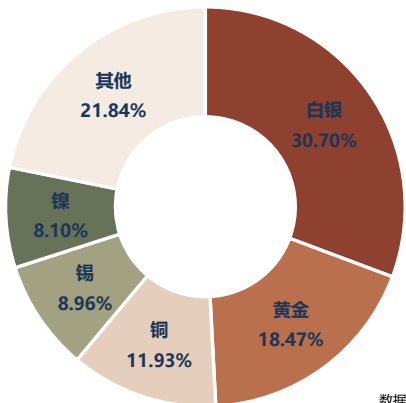


1月末全国期货市场总持仓量较上月增长14.65%



二、品种成交情况

1月上海品种成交额前三甲：白银、黄金、铜



数据来源：
中国期货业协会

1月，上海品种成交额前五名分别为：

白银（30.70%）

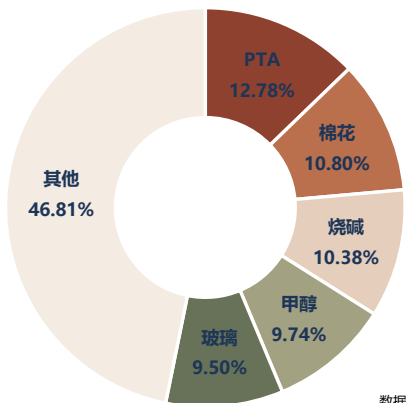
黄金（18.47%）

铜（11.93%）

锡（8.96%）

镍（8.10%）

1月郑州品种成交额前三甲：PTA、棉花、烧碱



数据来源：
中国期货业协会

1月，郑商所品种成交额前五名分别为：

PTA（12.78%）

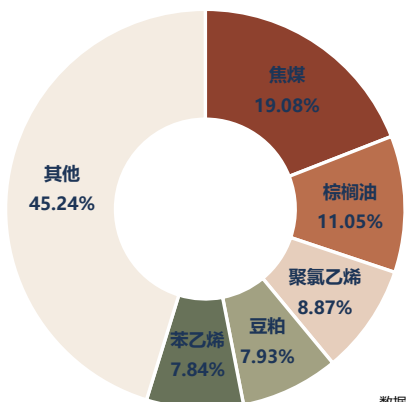
棉花（10.80%）

烧碱（10.38%）

甲醇（9.74%）

玻璃（9.50%）

1月大连品种成交额前三甲：焦煤、棕榈油、聚氯乙烯



数据来源：
中国期货业协会

1月，大商所品种成交额前五名分别为：

焦煤（19.08%）

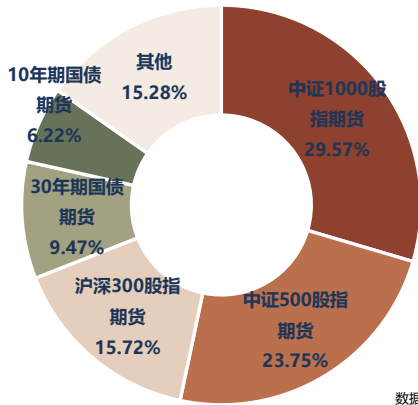
棕榈油（11.05%）

聚氯乙烯（8.87%）

豆粕（7.93%）

苯乙烯（7.84%）

1月金融期货成交额前三甲：中证1000股指期货、中证500股指期货、沪深300股指期货



数据来源：
中国期货业协会

1月，中金所品种成交额前五名分别为：

中证1000股指期货（29.57%）

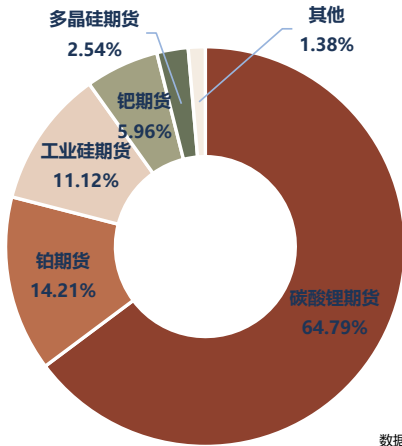
中证500股指期货（23.75%）

沪深300股指期货（15.72%）

30年期国债期货（9.47%）

10年期国债期货（6.22%）

1月广州品种成交额前三甲：碳酸锂期货、铂期货、工业硅期货



数据来源：
中国期货业协会

1月，广期所品种成交额前五名分别为：

碳酸锂期货（64.79%）

铂期货（14.21%）

工业硅期货（11.12%）

钯期货（5.96%）

多晶硅期货（2.54%）