


2023年12月全国期货市场交易情况简报

一、总体情况

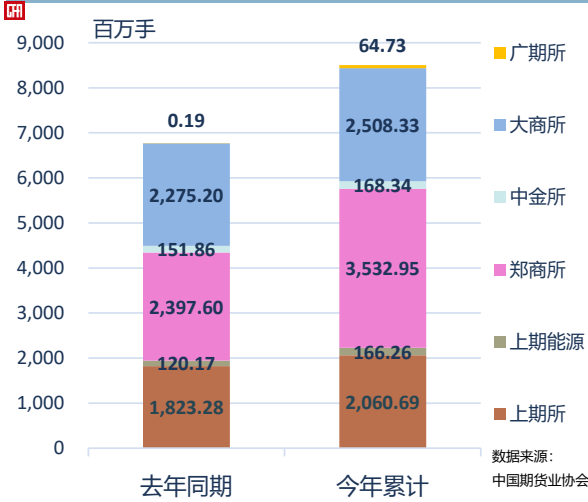
12月全国期货市场成交量较上月下降12.58%



12月全国期货市场成交额较上月下降12.49%



1-12月全国期货市场累计成交量同比增长25.60%



1-12月全国期货市场累计成交量为8501.32百万手; 同比增长25.60%

上期所1-12月累计成交量为2060.69百万手, 占全国市场的24.24%, 同比增长13.02%

上期能源1-12月累计成交量为166.26百万手, 占全国市场的1.96%, 同比增长38.36%

郑商所1-12月累计成交量为3532.95百万手, 占全国市场的41.56%, 同比增长47.35%

中金所1-12月累计成交量为168.34百万手, 占全国市场的1.98%, 同比增长10.85%

大商所1-12月累计成交量为2508.33百万手, 占全国市场的29.51%, 同比增长10.25%

广期所1-12月累计成交量为64.73百万手, 占全国市场的0.76%, 同比增长33329.62%

1-12月全国期货市场累计成交额同比增长6.28%



1-12月全国期货市场累计成交额为568.51万亿元; 同比增长6.28%

上期所1-12月累计成交额为151.30万亿元, 占全国市场的26.61%, 同比增长7.11%

上期能源1-12月累计成交额为35.91万亿元, 占全国市场的6.32%, 同比下降10.32%

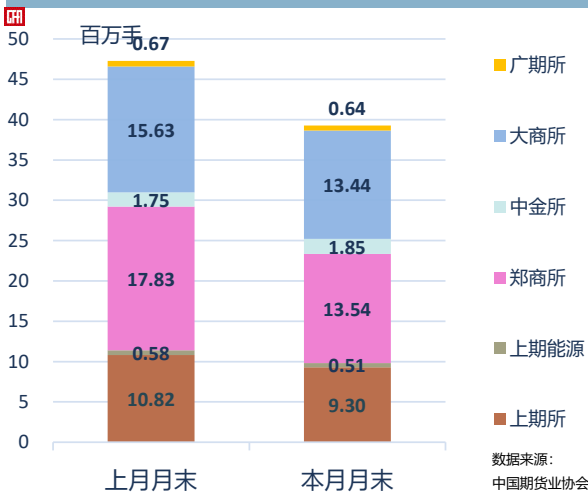
郑商所1-12月累计成交额为128.41万亿元, 占全国市场的22.59%, 同比增长32.58%

中金所1-12月累计成交额为133.17万亿元, 占全国市场的23.42%, 同比增长0.10%

大商所1-12月累计成交额为113.62万亿元, 占全国市场的19.99%, 同比下降8.17%

广期所1-12月累计成交额为6.09万亿元, 占全国市场的1.07%, 同比增长38360.14%

12月末全国期货市场总持仓量较上月下降16.90%



截至12月末, 全国期货市场持仓量较上月下降16.90%

上期所月持仓量为9.30百万手, 占全国市场的23.68%, 环比下降14.03%

上期能源月持仓量为0.51百万手, 占全国市场的1.29%, 环比下降12.29%

郑商所月持仓量为13.54百万手, 占全国市场的34.47%, 环比下降24.03%

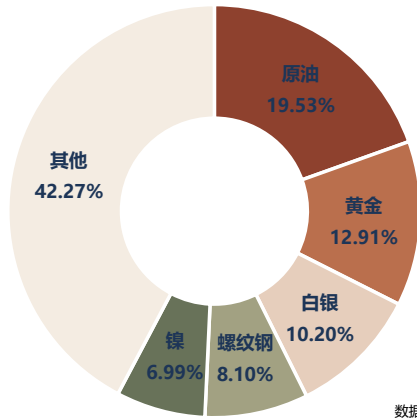
中金所月持仓量为1.85百万手, 占全国市场的4.72%, 环比增长6.01%

大商所月持仓量为13.44百万手, 占全国市场的34.20%, 环比下降14.06%

广期所月持仓量为0.64百万手, 占全国市场的1.64%, 环比下降3.66%

二、品种成交情况

12月上海品种成交额前三甲：原油、黄金、白银



数据来源：
中国期货业协会

12月，上海品种成交额前五名分别为：

原油（19.53%）

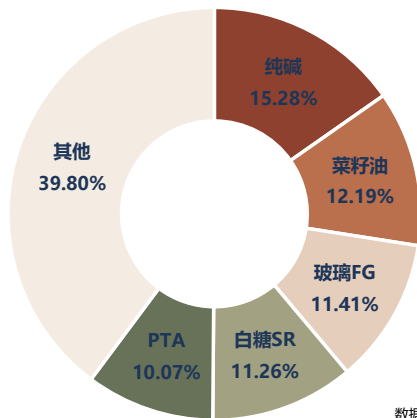
黄金（12.91%）

白银（10.20%）

螺纹钢（8.10%）

镍（6.99%）

12月郑州品种成交额前三甲：纯碱、菜籽油、玻璃FG



数据来源：
中国期货业协会

12月，郑商所品种成交额前五名分别为：

纯碱（15.28%）

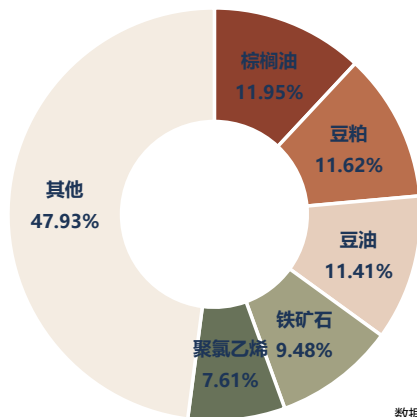
菜籽油（12.19%）

玻璃FG（11.41%）

白糖SR（11.26%）

PTA（10.07%）

12月大连品种成交额前三甲：棕榈油、豆粕、豆油



数据来源：
中国期货业协会

12月，大商所品种成交额前五名分别为：

棕榈油（11.95%）

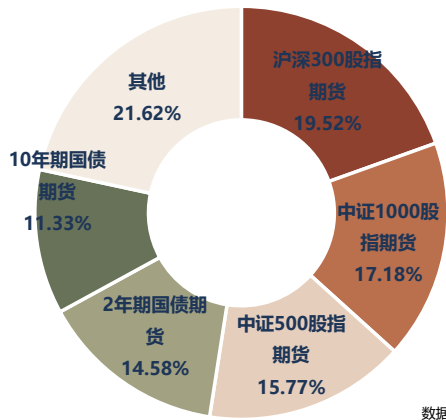
豆粕（11.62%）

豆油（11.41%）

铁矿石（9.48%）

聚氯乙烯（7.61%）

12月金融期货成交额前三甲：沪深300股指期货、中证1000股指期货、中证500股指期货



数据来源：
中国期货业协会

12月，中金所品种成交额前五名分别为：

沪深300股指期货（19.52%）

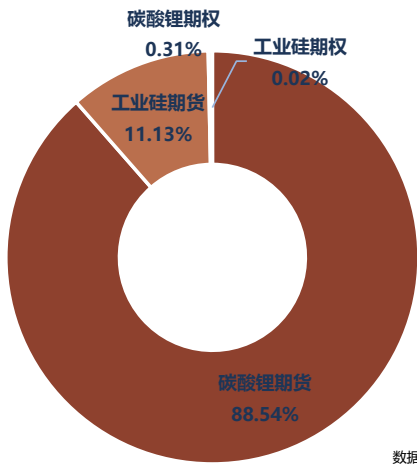
中证1000股指期货（17.18%）

中证500股指期货（15.77%）

2年期国债期货（14.58%）

10年期国债期货（11.33%）

12月广州品种成交额前三甲：碳酸锂期货、工业硅期货、碳酸锂期权



数据来源：
中国期货业协会

12月，广期所品种成交额分别为：

碳酸锂期货（88.54%）

工业硅期货（11.13%）

碳酸锂期权（0.31%）

工业硅期权（0.02%）