

2023年3月全国期货市场交易情况简报

一、总体情况

3月全国期货市场成交量较上月增长33.94%



3月全国期货市场成交量为724.45百万手; 同比增长9.20%, 环比增长33.94%

上期所月成交量为196.04百万手, 占全国市场的27.06%, 同比增长11.69%, 环比增长29.26%

上期能源月成交量为13.16百万手, 占全国市场的1.82%, 同比增长13.61%, 环比增长45.18%

郑商所月成交量为305.79百万手, 占全国市场的42.21%, 同比增长46.14%, 环比增长41.15%

中金所月成交量为14.20百万手, 占全国市场的1.96%, 同比下降2.07%, 环比增长4.79%

大商所月成交量为193.88百万手, 占全国市场的26.76%, 同比下降23.24%, 环比增长30.17%

广期所月成交量为1.38百万手, 占全国市场的0.19%, 环比增长36.88%

3月全国期货市场成交额较上月增长21.84%



3月全国期货市场成交额为49.90万亿元; 同比下降12.33%, 环比增长21.84%

上期所月成交额为14.20万亿元, 占全国市场的28.46%, 同比下降8.40%, 环比增长30.19%

上期能源月成交额为3.20万亿元, 占全国市场的6.42%, 同比下降35.99%, 环比增长45.00%

郑商所月成交额为11.36万亿元, 占全国市场的22.76%, 同比增长23.44%, 环比增长37.17%

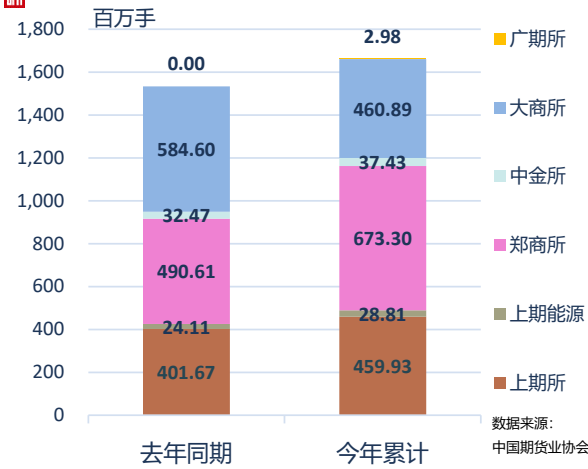
中金所月成交额为11.81万亿元, 占全国市场的23.68%, 同比下降4.30%, 环比下降1.21%

大商所月成交额为9.21万亿元, 占全国市场的18.46%, 同比下降38.00%, 环比增长22.66%

广期所月成交额为0.11万亿元, 占全国市场的0.22%, 环比增长27.83%

1-3月全国期货市场累计成交量同比增长8.47%

CH



1-3月全国期货市场累计成交量为1663.34百万手; 同比增长8.47%

上期所月累计成交量为459.93百万手, 占全国市场的27.65%, 同比增长14.50%

上期能源月累计成交量为28.81百万手, 占全国市场的1.73%, 同比增长19.48%

郑商所月累计成交量为673.30百万手, 占全国市场的40.48%, 同比增长37.24%

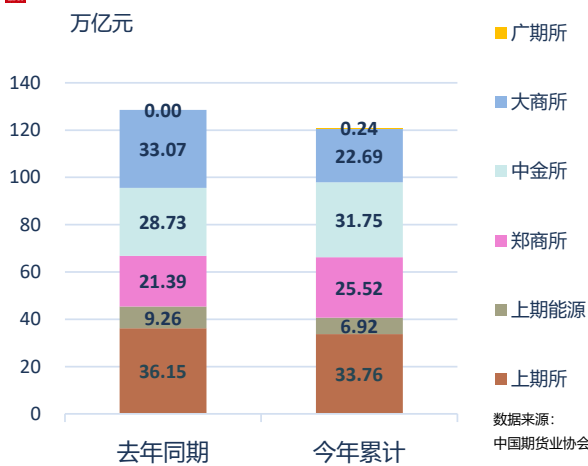
中金所月累计成交量为37.43百万手, 占全国市场的2.25%, 同比增长15.28%

大商所月累计成交量为460.89百万手, 占全国市场的27.71%, 同比下降21.16%

广期所月累计成交量为2.98百万手, 占全国市场的0.18%

1-3月全国期货市场累计成交额同比下降6.00%

CH



1-3月全国期货市场累计成交额为120.90万亿元; 同比下降6.00%

上期所月累计成交额为33.76万亿元, 占全国市场的27.93%, 同比下降6.61%

上期能源月累计成交额为6.92万亿元, 占全国市场的5.72%, 同比下降25.28%

郑商所月累计成交额为25.52万亿元, 占全国市场的21.11%, 同比增长19.30%

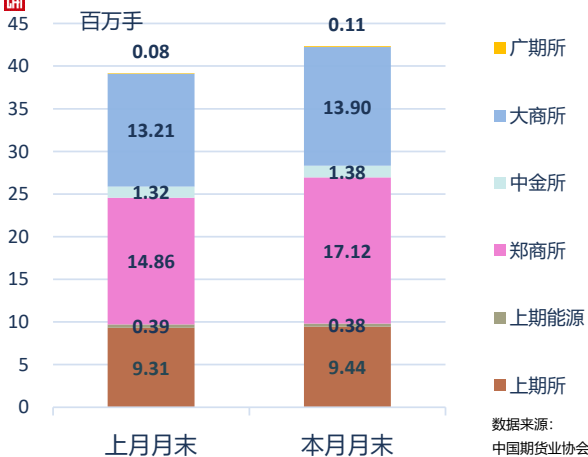
中金所月累计成交额为31.75万亿元, 占全国市场的26.26%, 同比增长10.53%

大商所月累计成交额为22.69万亿元, 占全国市场的18.77%, 同比下降31.38%

广期所月累计成交额为0.24万亿元, 占全国市场的0.20%

3月末全国期货市场总持仓量较上月增长8.10%

CH



截至3月末, 全国期货市场持仓量较上月增长8.10%

上期所月持仓量为9.44百万手, 占全国市场的22.30%, 环比增长1.41%

上期能源月持仓量为0.38百万手, 占全国市场的0.91%, 环比下降1.70%

郑商所月持仓量为17.12百万手, 占全国市场的40.43%, 环比增长15.18%

中金所月持仓量为1.38百万手, 占全国市场的3.27%, 环比增长4.83%

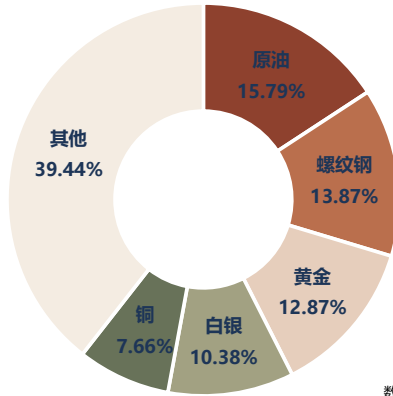
大商所月持仓量为13.90百万手, 占全国市场的32.83%, 环比增长5.25%

广期所月持仓量为0.11百万手, 占全国市场的0.27%, 环比增长44.99%

二、品种成交情况

3月上海品种成交额前三甲：原油、螺纹钢、黄金

CH



数据来源：
中国期货业协会

3月，上海品种成交额前五名分别为：

原油 (15.79%)

螺纹钢 (13.87%)

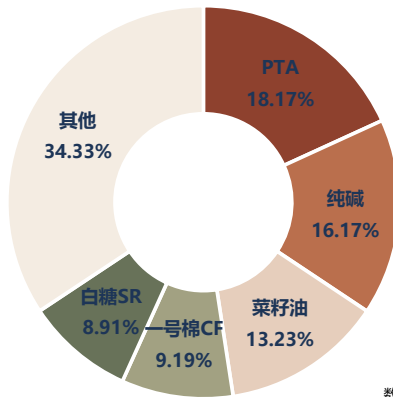
黄金 (12.87%)

白银 (10.38%)

铜 (7.66%)

3月郑州品种成交额前三甲：PTA、纯碱、菜籽油

CH



数据来源：
中国期货业协会

3月，郑商所品种成交额前五名分别为：

PTA (18.17%)

纯碱 (16.17%)

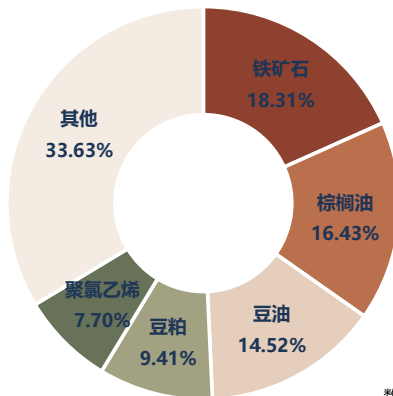
菜籽油 (13.23%)

一号棉CF (9.19%)

白糖SR (8.91%)

3月大连品种成交额前三甲：铁矿石、棕榈油、豆油

CH



数据来源：
中国期货业协会

3月，大商所品种成交额前五名分别为：

铁矿石 (18.31%)

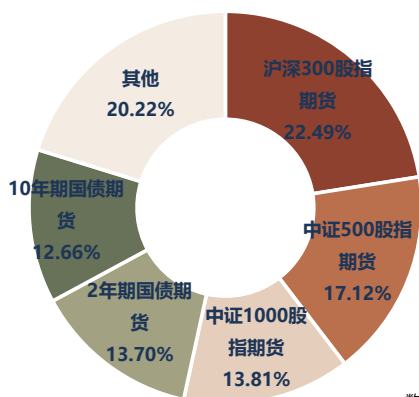
棕榈油 (16.43%)

豆油 (14.52%)

豆粕 (9.41%)

聚氯乙烯 (7.70%)

3月金融期货成交额前三甲：沪深300股指期货、中证500股指期货、中证1000股指期货



数据来源：
中国期货业协会

3月，中金所品种成交额前五名分别为：

沪深300股指期货 (22.49%)

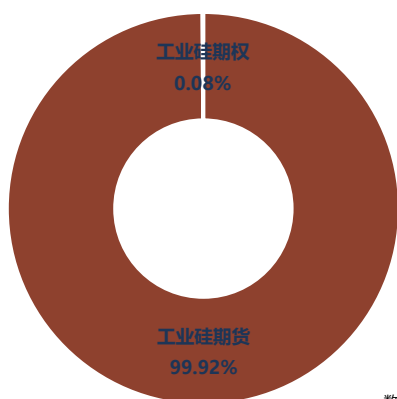
中证500股指期货 (17.12%)

中证1000股指期货 (13.81%)

2年期国债期货 (13.70%)

10年期国债期货 (12.66%)

3月广州品种成交额前三甲：工业硅期货、工业硅期权、



数据来源：
中国期货业协会

3月，广期所品种成交额前五名分别为：

工业硅期货 (99.92%)

工业硅期权 (0.08%)