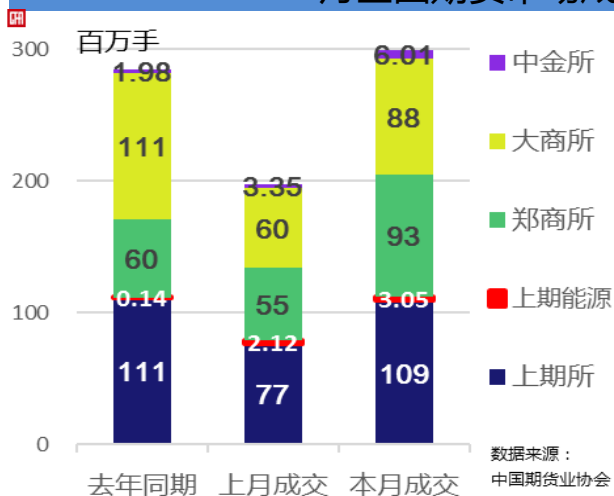


# 2019年3月全国期货市场交易情况简报

## 一、总体情况

### 3月全国期货市场成交量较上月增长51.36%



3月全国期货市场成交量为299.34百万手；  
同比增长5.30%，环比增长51.36%；

上期所月成交量为109.12百万手，占全国市场的36.46%，  
同比下降1.88%，环比增长42.30%；

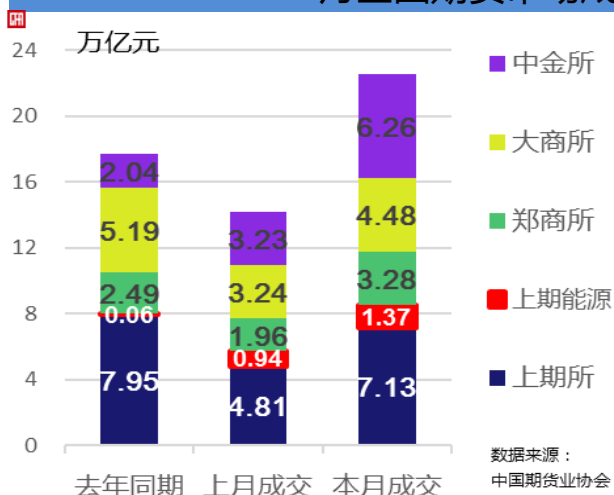
上期能源月成交量为3.05百万手，占全国市场的1.02%，  
同比增长2,093.92%，环比增长44.24%；

郑商所月成交量为92.66百万手，占全国市场的30.95%，  
同比增长54.71%，环比增长67.18%；

大商所月成交量为88.50百万手，占全国市场的29.56%，  
同比下降20.30%，环比增长47.00%；

中金所月成交量为6.01百万手，占全国市场的2.01%，  
同比增长202.72%，环比增长79.60%。

### 3月全国期货市场成交额较上月增长58.80%



3月全国期货市场成交额为22.51万亿元；  
同比增长27.02%，环比增长58.80%，

上期所月成交额为7.13万亿元，占全国市场的31.68%，  
同比下降10.25%，环比增长48.42%；

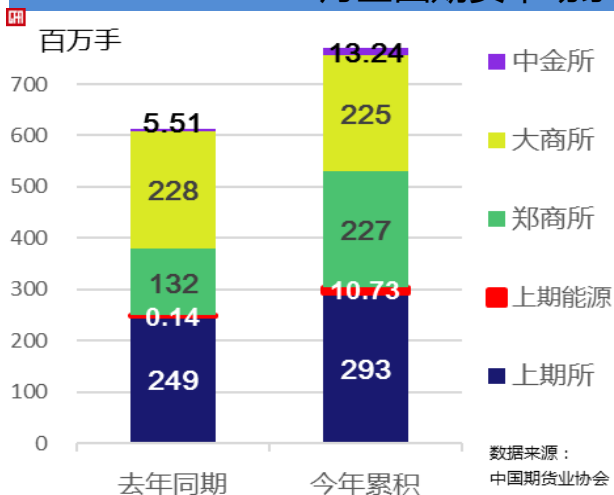
上期能源月成交额为1.37万亿元，占全国市场的6.07%，  
同比增长2,258.20%，环比增长45.67%；

郑商所月成交额为3.28万亿元，占全国市场的14.57%，  
同比增长31.94%，环比增长67.53%；

大商所月成交额为4.48万亿元，占全国市场的19.88%，  
同比下降13.79%，环比增长38.02%；

中金所月成交额为6.26万亿元，占全国市场的27.80%，  
同比增长206.52%，环比增长93.58%；

### 1-3月全国期货市场累计成交量同比增长25.43%



1-3月全国期货市场累计成交量为769.89百万手  
同比增长25.43%，

上期所累计成交量为293.09百万手，  
占全国市场的38.07%，同比增长17.90%

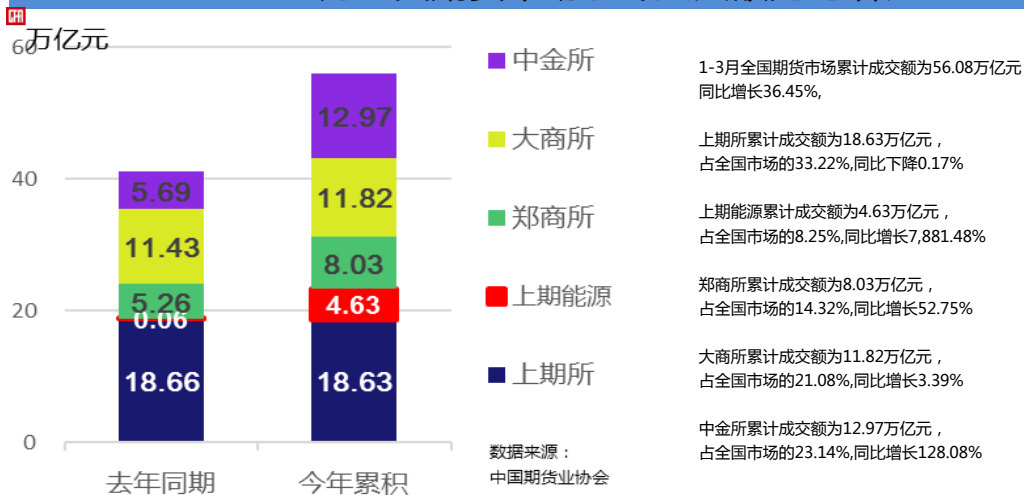
上期能源累计成交量为10.73百万手，  
占全国市场的1.39%，同比增长7,610.54%

郑商所累计成交量为227.42百万手，  
占全国市场的29.54%，同比增长72.93%

大商所累计成交量为225.41百万手，  
占全国市场的29.28%，同比下降1.16%

中金所累计成交量为13.24百万手，  
占全国市场的1.72%，同比增长140.34%

## 1-3月全国期货市场累计成交额同比增长36.45%

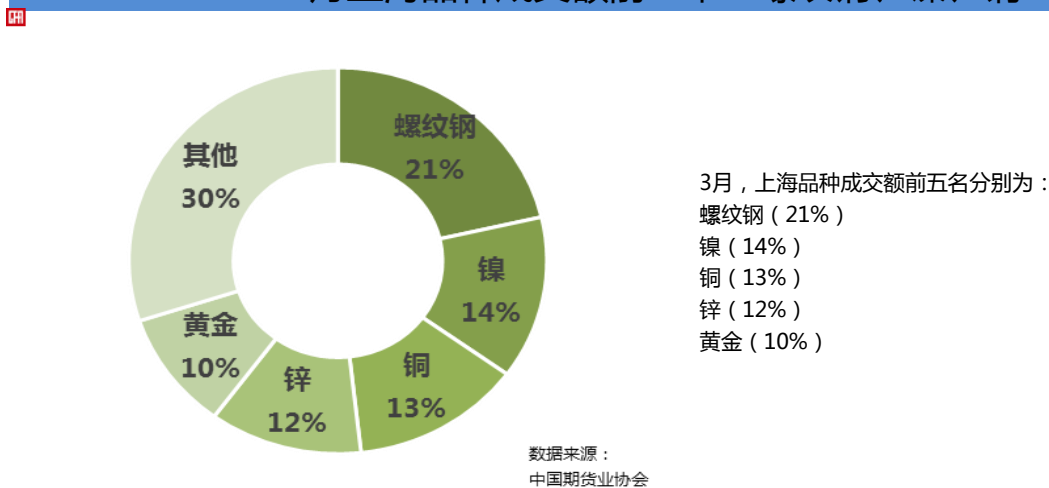


## 3月末全国期货市场总持仓量较上月增长7.97%

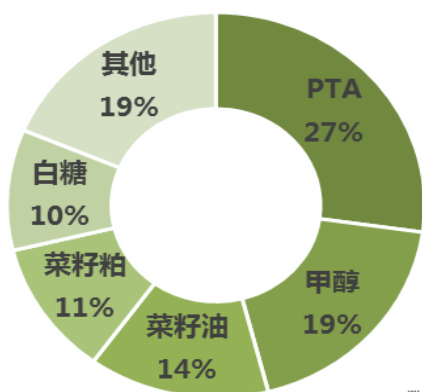


## 二、品种成交情况

### 3月上海品种成交额前三甲：螺纹钢、镍、铜



### 3月郑州品种成交额前三甲：PTA、甲醇、菜籽油

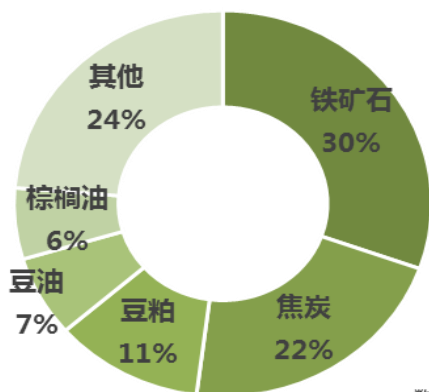


3月，郑州品种成交额前五名分别为：

- PTA (27%)
- 甲醇 (19%)
- 菜油 (14%)
- 菜粕 (11%)
- 白糖 (10%)

数据来源：  
中国期货业协会

### 3月大连品种成交额前三甲：铁矿石、焦炭、豆粕

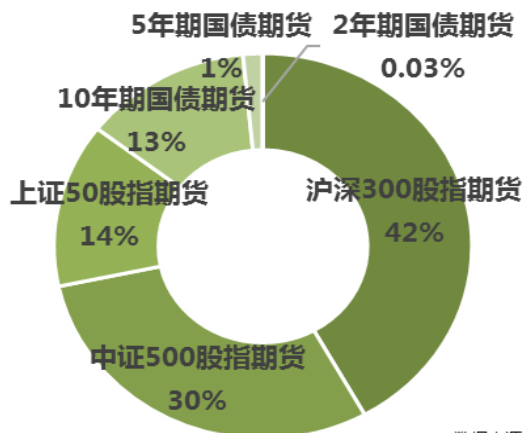


3月，大连品种成交额前五名分别为：

- 铁矿石 (30%)
- 焦炭 (22%)
- 豆粕 (11%)
- 豆油 (7%)
- 棕榈油 (6%)

数据来源：  
中国期货业协会

### 3月金融期货成交额前三甲：沪深300股指期货、中证500股指期货、上证50股指期货



3月，金融期货品种成交额前五名分别为：

- 沪深300股指 (42%)
- 中证500股指 (30%)
- 上证50股指 (14%)
- 5年期国债 (1%)
- 10年期国债 (13%)

数据来源：  
中国期货业协会