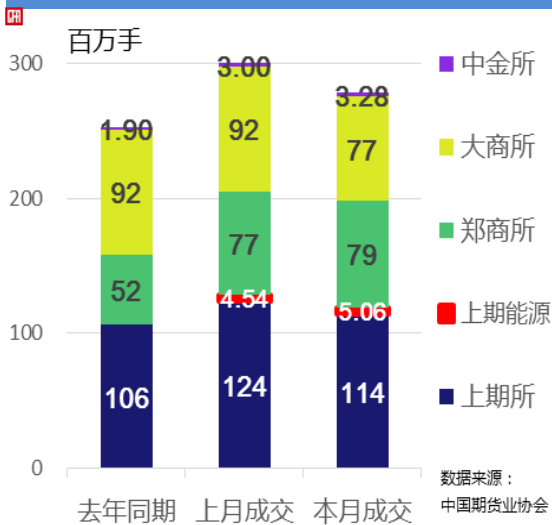


2018年 12月全国期货市场交易情况简报

一、总体情况

12月全国期货市场成交量较上月下降7.24%



12月全国期货市场成交量为278.44百万手；同比增长10.26%，环比下降7.24%；

上期所月成交量为114.20百万手,占全国市场的41.01%,同比增长7.83%,环比下降7.66%；

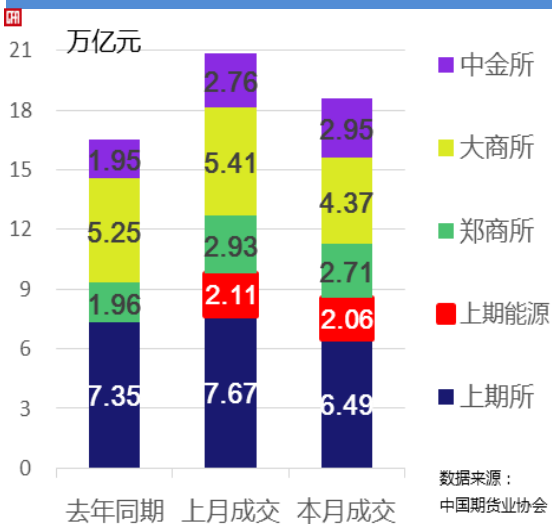
上期能源月成交量为5.06百万手,占全国市场的1.82%,环比增长11.38%；

郑商所月成交量为79.00百万手,占全国市场的28.37%,同比增长50.81%,环比增长2.60%；

大商所月成交量为76.90百万手,占全国市场的27.62%,同比下降16.72%,环比下降16.37%；

中金所月成交量为3.28百万手,占全国市场的1.18%,同比增长72.40%,环比增长9.32%。

12月全国期货市场成交额较上月下降11.02%



12月全国期货市场成交额为18.58万亿元；同比增长12.46%，环比下降11.02%，

上期所月成交额为6.49万亿元,占全国市场的34.92%,同比下降11.78%,环比下降15.40%；

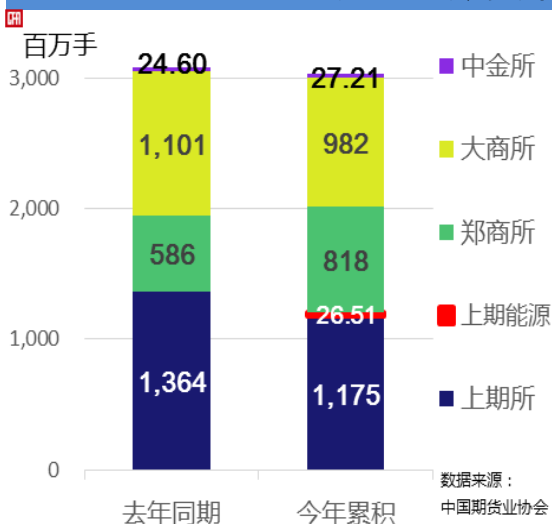
上期能源月成交额为2.06万亿元,占全国市场的11.10%,环比下降-2.12%；

郑商所月成交额为2.71万亿元,占全国市场的14.57%,同比增长37.97%,环比下降7.71%；

大商所月成交额为4.37万亿元,占全国市场的23.55%,同比下降16.73%,环比下降19.16%；

中金所月成交额为2.95万亿元,占全国市场的15.86%,同比增长51.07%,环比增长6.79%；

1-12月全国期货市场累计成交量同比下降1.54%



1-12月全国期货市场累计成交量为3,028.87百万手 同比下降1.54%，

上期所累计成交量为1,175.39百万手，占全国市场的38.81%，同比下降13.84%

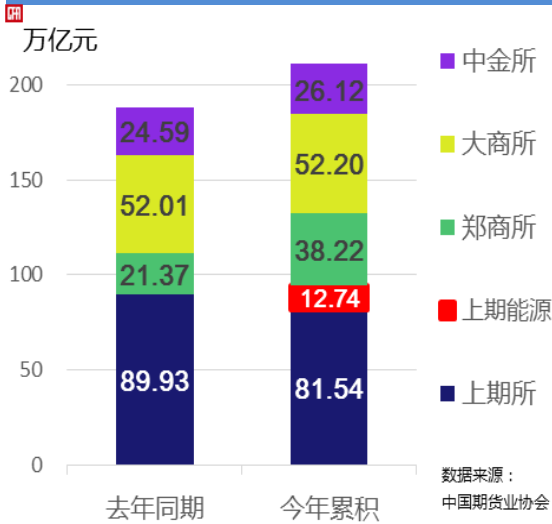
上期能源累计成交量为26.51百万手，占全国市场的0.88%

郑商所累计成交量为817.83百万手，占全国市场的27.00%，同比增长39.55%

大商所累计成交量为981.93百万手，占全国市场的32.42%，同比下降10.84%

中金所累计成交量为27.21百万手，占全国市场的0.90%，同比增长10.63%

1-12月全国期货市场累计成交额同比增长12.20%



1-12月全国期货市场累计成交额为210.82万亿元，同比增长12.20%，

上期所累计成交额为81.54万亿元，占全国市场的38.68%，同比下降9.33%

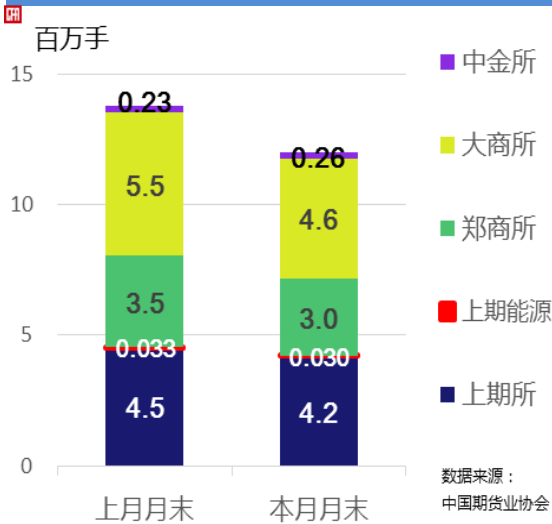
上期能源累计成交额为12.74万亿元，占全国市场的6.04%

郑商所累计成交额为38.22万亿元，占全国市场的18.13%，同比增长78.88%

大商所累计成交额为52.20万亿元，占全国市场的24.76%，同比增长0.36%

中金所累计成交额为26.12万亿元，占全国市场的12.39%，同比增长6.22%

12月末全国期货市场总持仓量较上月下降12.77%



截止12月末，

上期所持仓量为4.19百万手，环比下降7.40%

上期能源持仓量为0.03百万手，环比下降8.36%

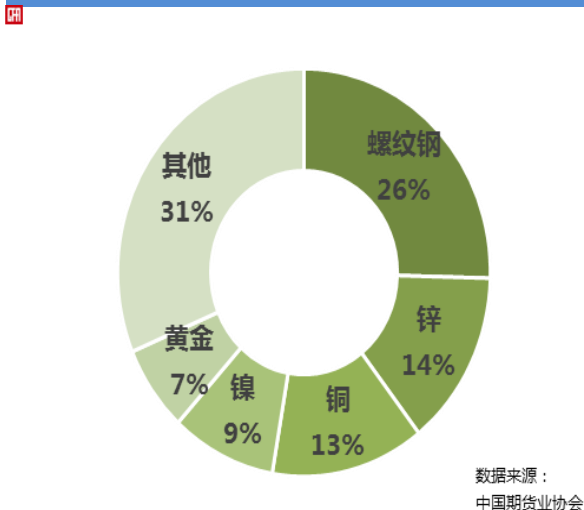
郑商所持仓量为2.97百万手，环比下降14.67%

大商所持仓量为4.56百万手，环比下降17.12%

中金所持仓量为0.26百万手，环比增长13.67%

二、品种成交情况

12月上海品种成交额前三甲：螺纹钢、锌、铜



12月，上海品种成交额前五名分别为：

螺纹钢（26%）

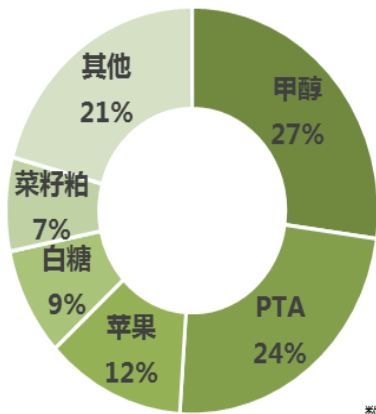
锌（14%）

铜（13%）

镍（9%）

黄金（7%）

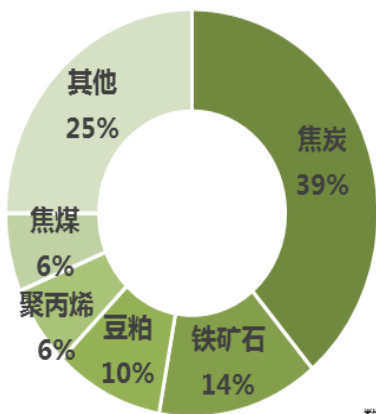
12月郑州品种成交额前三甲：甲醇、PTA、苹果



12月，郑州品种成交额前五名分别为：
 甲醇（27%）
 PTA（24%）
 苹果（12%）
 白糖（9%）
 菜粕（7%）

数据来源：
中国期货业协会

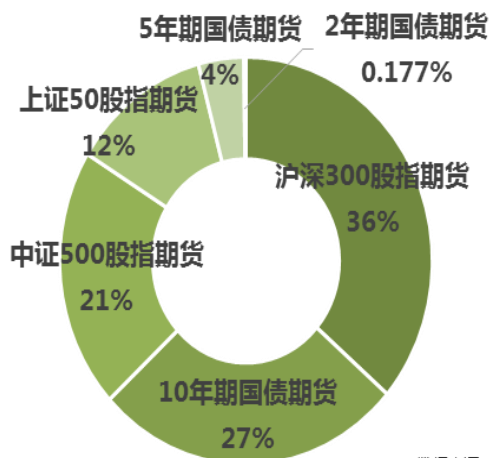
12月大连品种成交额前三甲：焦炭、铁矿石、豆粕



12月，大连品种成交额前五名分别为：
 焦炭（39%）
 铁矿石（14%）
 豆粕（10%）
 聚丙烯（6%）
 焦煤（6%）

数据来源：
中国期货业协会

12月金融期货成交额前三甲：沪深300股指期货、10年期国债期货、中证500股指期货



12月，金融期货品种成交额前五名分别为：
 10年期国债（27%）
 沪深300股指（36%）
 中证500股指（21%）
 上证50股指（12%）
 5年期国债（4%）

数据来源：
中国期货业协会