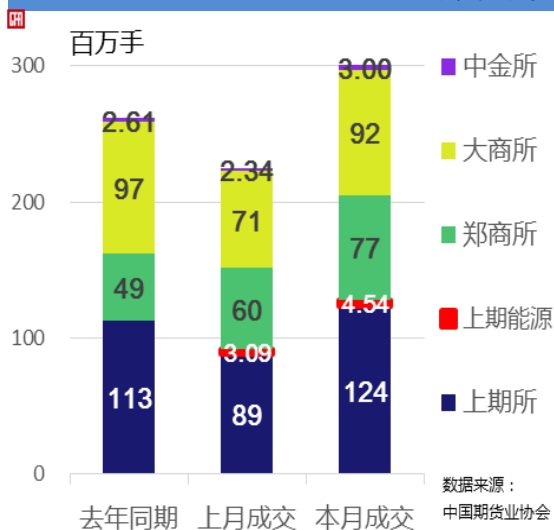


# 2018年 11月全国期货市场交易情况简报

## 一、总体情况

### 11月全国期货市场成交量较上月增长33.57%



11月全国期货市场成交量为300.17百万手；同比增长14.80%，环比增长33.57%；

上期所月成交量为123.68百万手，占全国市场的41.20%，同比增长9.46%，环比增长39.66%；

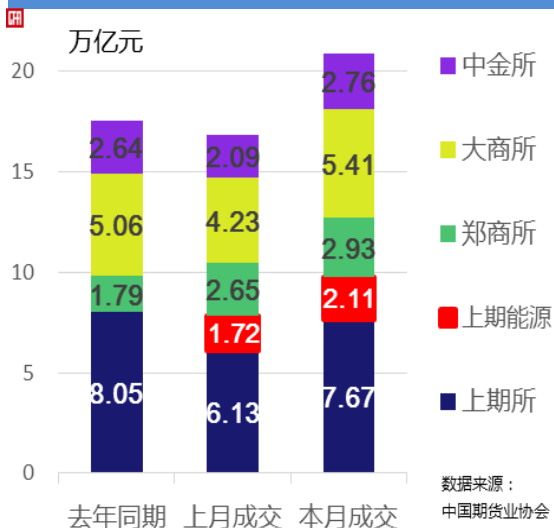
上期能源月成交量为4.54百万手，占全国市场的1.51%，环比增长47.05%；

郑商所月成交量为77.00百万手，占全国市场的25.65%，同比增长56.35%，环比增长28.83%；

大商所月成交量为91.95百万手，占全国市场的30.63%，同比下降4.84%，环比增长29.56%；

中金所月成交量为3.00百万手，占全国市场的1.00%，同比增长14.90%，环比增长28.00%。

### 11月全国期货市场成交额较上月增长24.08%



11月全国期货市场成交额为20.88万亿元；同比增长18.98%，环比增长24.08%，

上期所月成交额为7.67万亿元，占全国市场的36.73%，同比下降4.81%，环比增长25.12%；

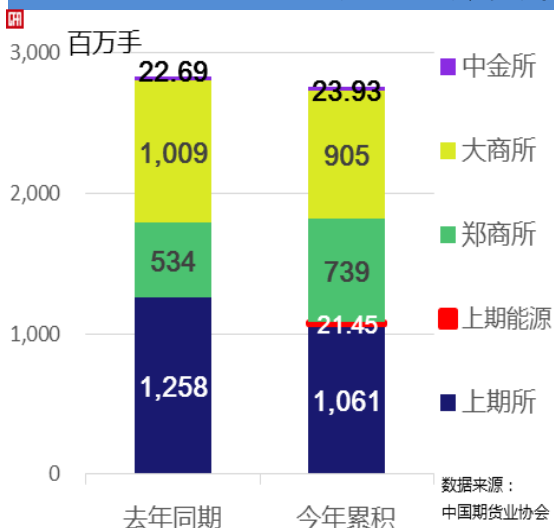
上期能源月成交额为2.11万亿元，占全国市场的10.09%，环比增长22.44%；

郑商所月成交额为2.93万亿元，占全国市场的14.05%，同比增长64.07%，环比增长10.69%；

大商所月成交额为5.41万亿元，占全国市场的25.92%，同比增长6.84%，环比增长27.85%；

中金所月成交额为2.76万亿元，占全国市场的13.21%，同比增长4.52%，环比增长31.73%；

### 1-11月全国期货市场累计成交量同比下降2.59%



1-11月全国期货市场累计成交量为2,750.42百万手，同比下降2.59%，

上期所累计成交量为1,061.19百万手，占全国市场的38.58%，同比下降15.67%

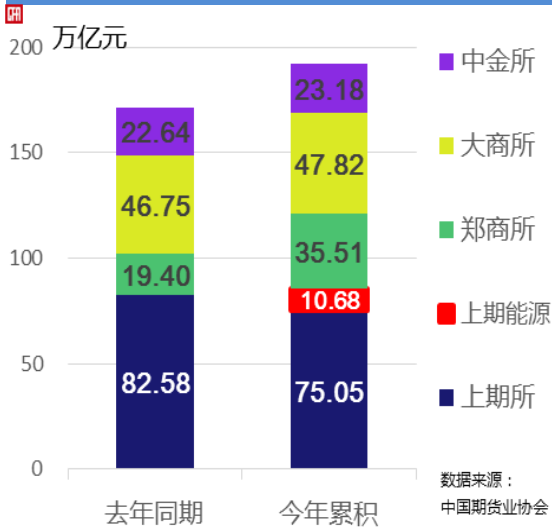
上期能源累计成交量为21.45百万手，占全国市场的0.78%

郑商所累计成交量为738.82百万手，占全国市场的26.86%，同比增长38.45%

大商所累计成交量为905.02百万手，占全国市场的32.90%，同比下降10.30%

中金所累计成交量为23.93百万手，占全国市场的0.87%，同比增长5.45%

## 1-11月全国期货市场累计成交额同比增长12.17%



1-11月全国期货市场累计成交额为192.24万亿元，同比增长12.17%，

上期所累计成交额为75.05万亿元，占全国市场的39.04%，同比下降9.11%

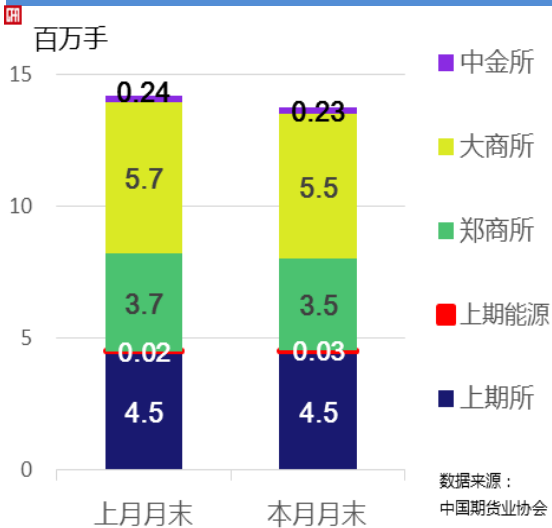
上期能源累计成交额为10.68万亿元，占全国市场的5.55%

郑商所累计成交额为35.51万亿元，占全国市场的18.47%，同比增长83.02%

大商所累计成交额为47.82万亿元，占全国市场的24.88%，同比增长2.28%

中金所累计成交额为23.18万亿元，占全国市场的12.06%，同比增长2.36%

## 11月末全国期货市场总持仓量较上月下降3.17%



截止11月末，

上期所持仓量为4.53百万手，环比增长1.04%

上期能源持仓量为0.03百万手，环比增长42.56%

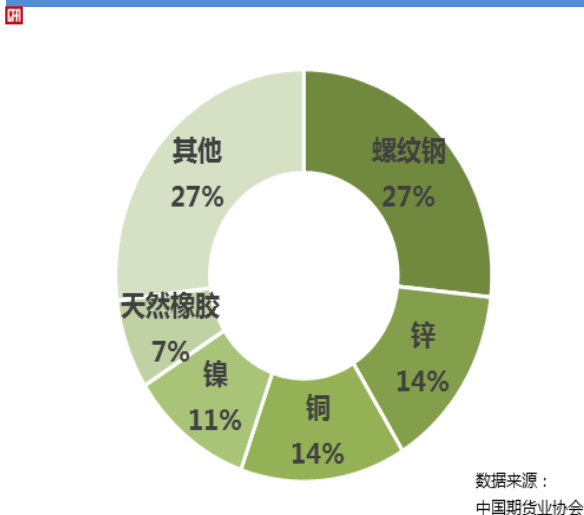
郑商所持仓量为3.48百万手，环比下降7.12%

大商所持仓量为5.50百万手，环比下降3.94%

中金所持仓量为0.23百万手，环比下降6.07%

## 二、品种成交情况

### 11月上海品种成交额前三甲：螺纹钢、锌、铜



11月，上海品种成交额前五名分别为：

螺纹钢（27%）

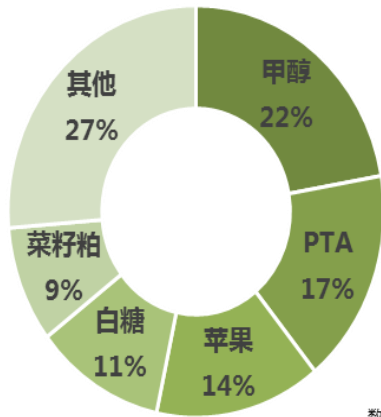
锌（14%）

铜（14%）

镍（11%）

天胶（7%）

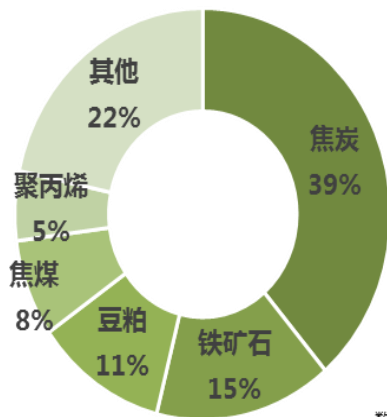
## 11月郑州品种成交额前三甲：甲醇、PTA、苹果



11月，郑州品种成交额前五名分别为：  
甲醇（22%）  
PTA（17%）  
苹果（14%）  
白糖（11%）  
菜粕（9%）

数据来源：  
中国期货业协会

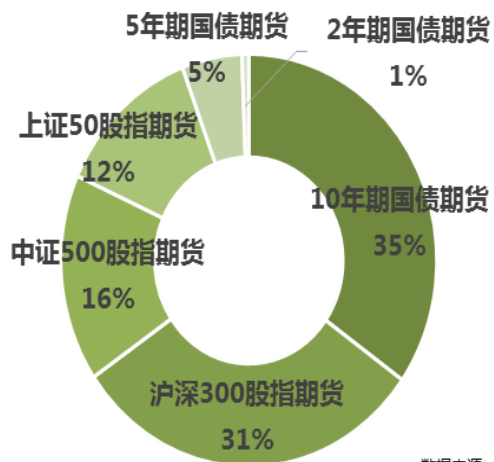
## 11月大连品种成交额前三甲：焦炭、铁矿石、豆粕



11月，大连品种成交额前五名分别为：  
焦炭（39%）  
铁矿石（15%）  
豆粕（11%）  
焦煤（8%）  
聚丙烯（5%）

数据来源：  
中国期货业协会

## 11月金融期货成交额前三甲：10年期国债期货、沪深300股指期货、中证500股指期货



11月，金融期货品种成交额前五名分别为：  
10年期国债（35%）  
沪深300股指（31%）  
中证500股指（16%）  
上证50股指（12%）  
5年期国债（5%）

数据来源：  
中国期货业协会