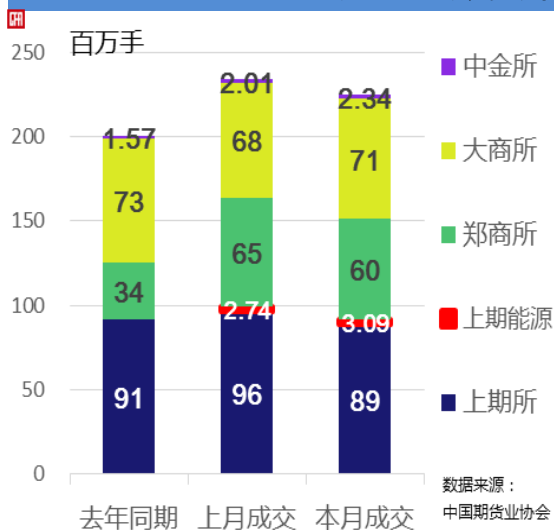


2018年 10月全国期货市场交易情况简报

一、总体情况

10月全国期货市场成交量较上月下降3.89%



10月全国期货市场成交量为224.73百万手；同比增长12.31%，环比下降3.89%；

上期所月成交量为88.56百万手,占全国市场的39.41%,同比下降3.12%,环比下降8.19%；

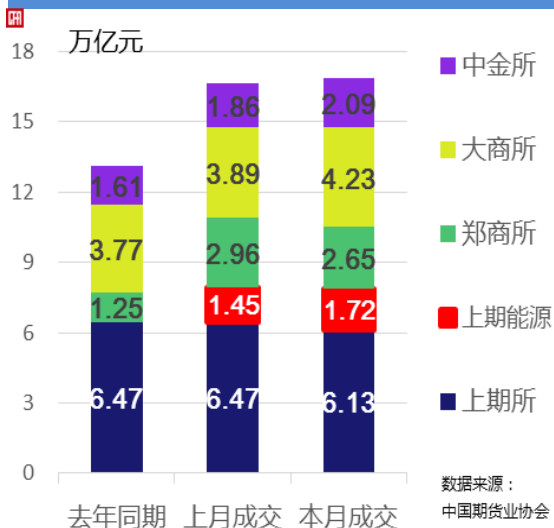
上期能源月成交量为3.09百万手,占全国市场的1.37%,环比增长12.73%；

郑商所月成交量为59.77百万手,占全国市场的26.60%,同比增长74.30%,环比下降7.74%；

大商所月成交量为70.97百万手,占全国市场的31.58%,同比下降2.55%,环比增长4.61%；

中金所月成交量为2.34百万手,占全国市场的1.04%,同比增长49.14%,环比增长16.65%。

10月全国期货市场成交额较上月增长1.17%



10月全国期货市场成交额为16.83万亿元；同比增长28.58%，环比增长1.17%，

上期所月成交额为6.13万亿元,占全国市场的36.42%,同比下降5.21%,环比下降5.23%；

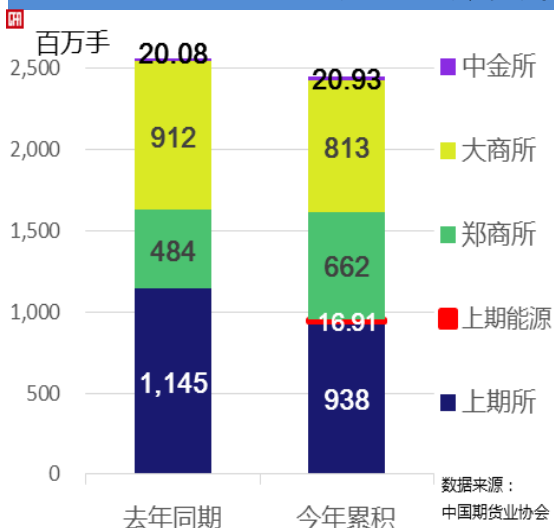
上期能源月成交额为1.72万亿元,占全国市场的10.23%,环比增长18.42%；

郑商所月成交额为2.65万亿元,占全国市场的15.75%,同比增长112.58%,环比下降10.36%；

大商所月成交额为4.23万亿元,占全国市场的25.15%,同比增长12.35%,环比增长8.75%；

中金所月成交额为2.09万亿元,占全国市场的12.45%,同比增长30.29%,环比增长12.42%；

1-10月全国期货市场累计成交量同比下降4.37%



1-10月全国期货市场累计成交量为2,450.25百万手 同比下降4.37%，

上期所累计成交量为937.52百万手，占全国市场的38.26%，同比下降18.15%

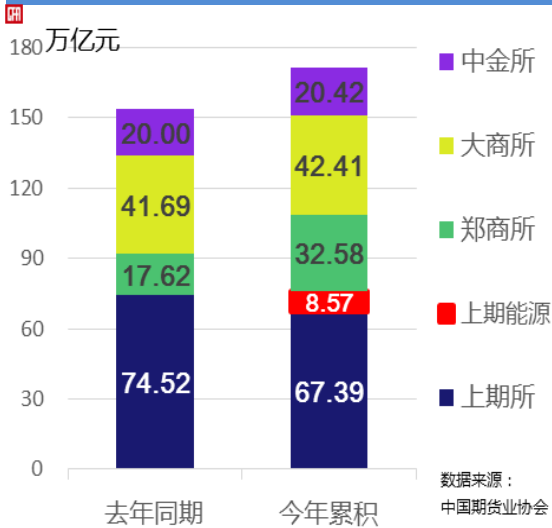
上期能源累计成交量为16.91百万手，占全国市场的0.69%

郑商所累计成交量为661.82百万手，占全国市场的27.01%，同比增长36.63%

大商所累计成交量为813.07百万手，占全国市场的33.18%，同比下降10.88%

中金所累计成交量为20.93百万手，占全国市场的0.85%，同比增长4.22%

1-10月全国期货市场累计成交额同比增长11.40%



1-10月全国期货市场累计成交额为171.37万亿元，同比增长11.40%，

上期所累计成交额为67.39万亿元，占全国市场的39.32%，同比下降9.58%

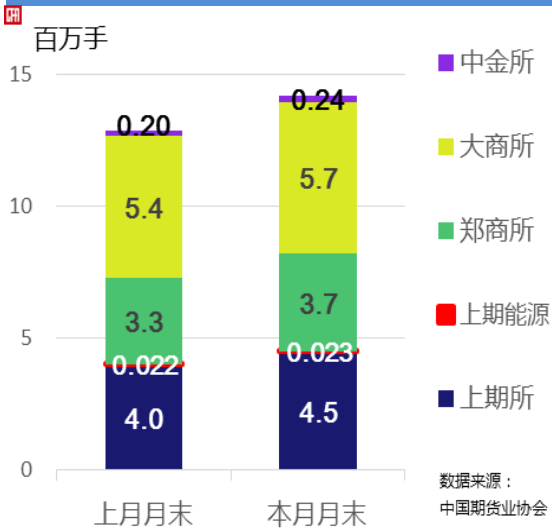
上期能源累计成交额为8.57万亿元，占全国市场的5.00%

郑商所累计成交额为32.58万亿元，占全国市场的19.01%，同比增长84.94%

大商所累计成交额为42.41万亿元，占全国市场的24.75%，同比增长1.73%

中金所累计成交额为20.42万亿元，占全国市场的11.91%，同比增长2.07%

10月末全国期货市场总持仓量较上月增长10.20%



截止10月末，

上期所持仓量为4.48百万手，环比增长11.69%

上期能源持仓量为0.02百万手，环比增长2.59%

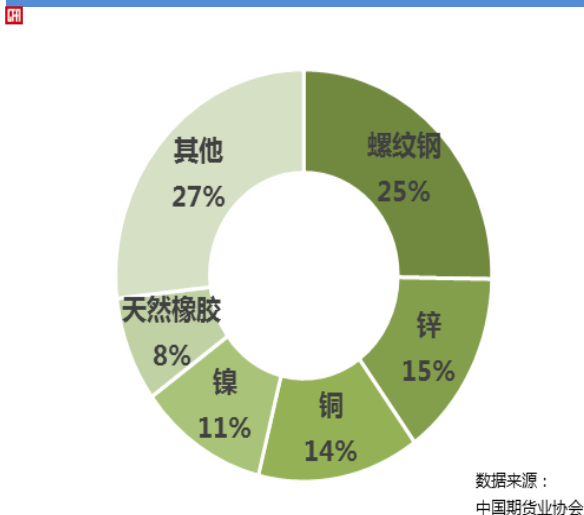
郑商所持仓量为3.74百万手，环比增长14.33%

大商所持仓量为5.72百万手，环比增长6.29%

中金所持仓量为0.24百万手，环比增长18.61%

二、品种成交情况

10月上海品种成交额前三甲：螺纹钢、锌、铜



10月，上海品种成交额前五名分别为：

螺纹钢（25%）

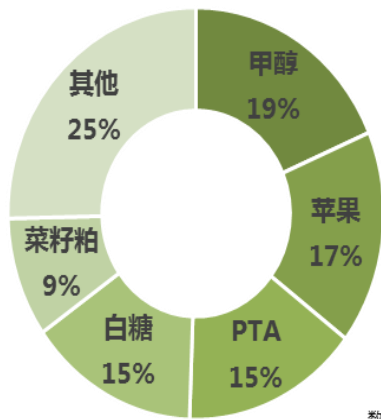
锌（15%）

铜（14%）

镍（11%）

天胶（8%）

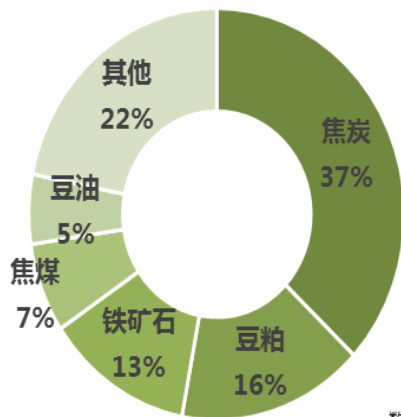
10月郑州品种成交额前三甲：甲醇、苹果、PTA



10月，郑州品种成交额前五名分别为：
甲醇（19%）
苹果（17%）
PTA（15%）
白糖（15%）
菜粕（9%）

数据来源：
中国期货业协会

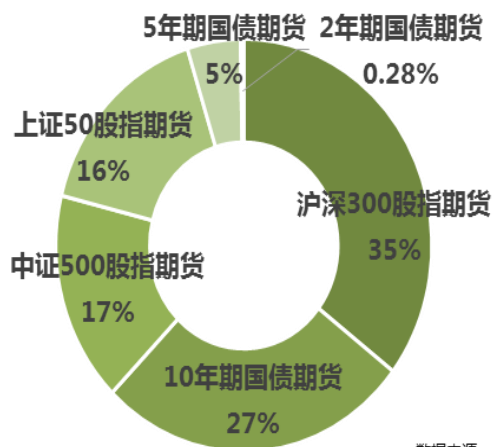
10月大连品种成交额前三甲：焦炭、豆粕、铁矿石



10月，大连品种成交额前五名分别为：
焦炭（37%）
豆粕（16%）
铁矿石（13%）
焦煤（7%）
豆油（5%）

数据来源：
中国期货业协会

10月金融期货成交额前三甲：沪深300股指期货、10年期国债期货、中证500股指期货



10月，金融期货品种成交额前五名分别为：
沪深300股指（35%）
10年期国债（27%）
中证500股指（17%）
上证50股指（16%）
5年期国债（5%）

数据来源：
中国期货业协会