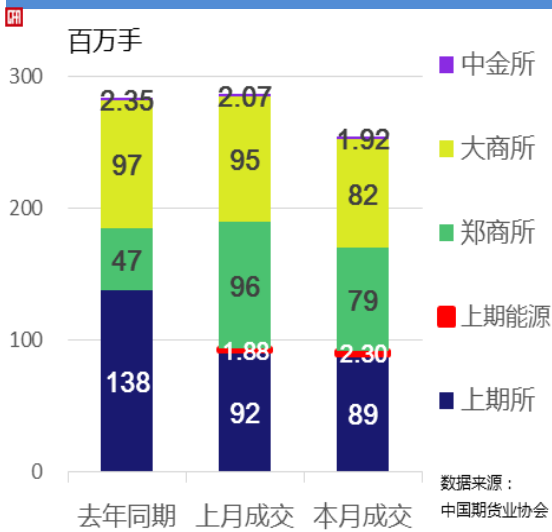


# 2018年 6月全国期货市场交易情况简报

## 一、总体情况

### 6月全国期货市场成交量较上月下降11.44%



6月全国期货市场成交量为254.18百万手；  
同比下降10.62%，环比下降11.44%；

上期所月成交量为89.32百万手，占全国市场的35.14%，  
同比下降35.27%，环比下降2.97%；

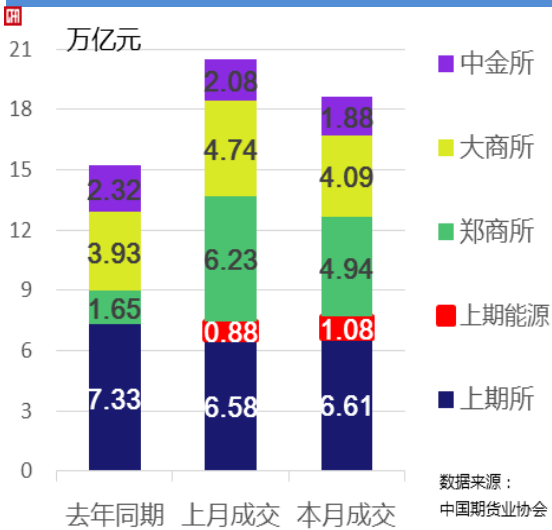
上期能源月成交量为2.30百万手，占全国市场的0.90%，  
环比增长22.22%；

郑商所月成交量为78.58百万手，占全国市场的30.91%，  
同比增长67.51%，环比下降18.23%；

大商所月成交量为82.06百万手，占全国市场的32.29%，  
同比下降15.49%，环比下降13.56%；

中金所月成交量为1.92百万手，占全国市场的0.76%，  
同比下降18.10%，环比下降7.25%。

### 6月全国期货市场成交额较上月下降9.28%



6月全国期货市场成交额为18.61万亿元；  
同比增长22.25%，环比下降9.28%；

上期所月成交额为6.61万亿元，占全国市场的35.54%，  
同比下降9.74%，环比增长0.52%；

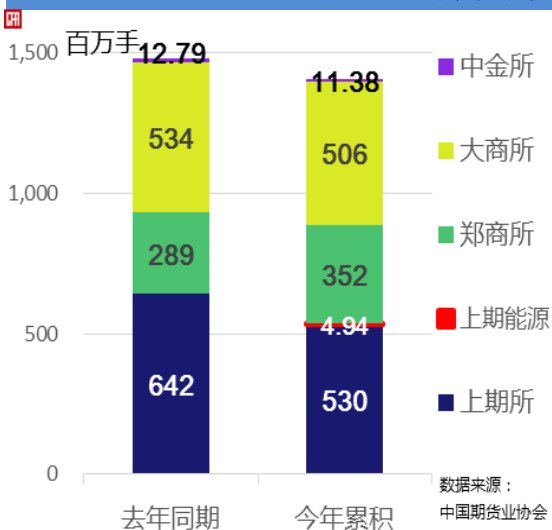
上期能源月成交额为1.08万亿元，占全国市场的5.80%，  
环比增长22.18%；

郑商所月成交额为4.94万亿元，占全国市场的26.54%，  
同比增长200.16%，环比下降20.77%；

大商所月成交额为4.09万亿元，占全国市场的21.99%，  
同比增长4.14%，环比下降13.60%；

中金所月成交额为1.88万亿元，占全国市场的10.12%，  
同比下降18.79%，环比下降9.36%；

### 1-6月全国期货市场累计成交量同比下降4.93%



1-6月全国期货市场累计成交量为1,405.12百万手  
同比下降4.93%，

上期所累计成交量为530.17百万手，  
占全国市场的37.73%，同比下降17.43%

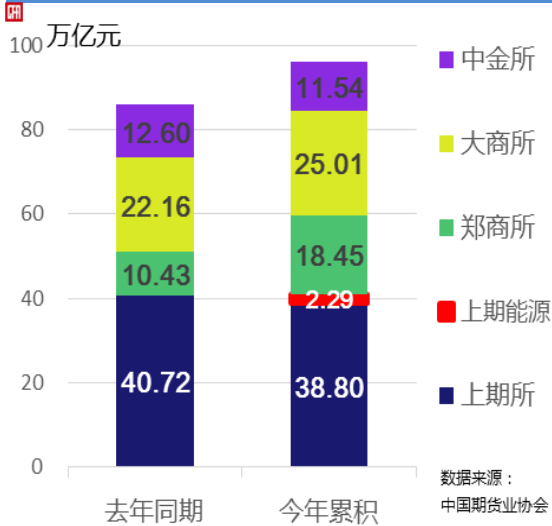
上期能源累计成交量为4.94百万手，  
占全国市场的0.35%

郑商所累计成交量为352.25百万手，  
占全国市场的25.07%，同比增长22.04%

大商所累计成交量为506.38百万手，  
占全国市场的36.04%，同比下降5.25%

中金所累计成交量为11.38百万手，  
占全国市场的0.81%，同比下降10.99%

## 1-6月全国期货市场累计成交额同比增长11.86%



1-6月全国期货市场累计成交额为96.10万亿元，同比增长11.86%，

上期所累计成交额为38.80万亿元，占全国市场的40.38%，同比下降4.70%

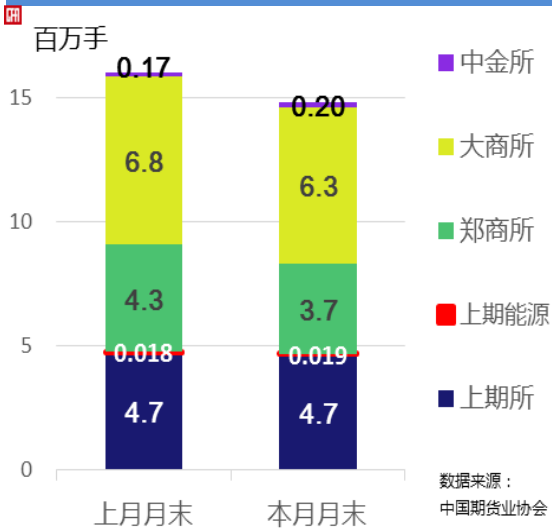
上期能源累计成交额为2.29万亿元，占全国市场的2.38%

郑商所累计成交额为18.45万亿元，占全国市场的19.20%，同比增长76.84%

大商所累计成交额为25.01万亿元，占全国市场的26.03%，同比增长12.89%

中金所累计成交额为11.54万亿元，占全国市场的12.01%，同比下降8.42%

## 6月末全国期货市场总持仓量较上月下降7.52%



截止6月末，

上期所持仓量为4.66百万手，环比下降1.86%

上期能源持仓量为0.02百万手，环比增长7.00%

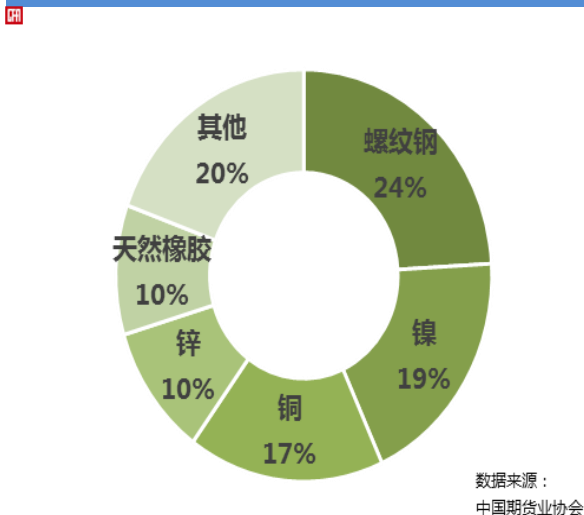
郑商所持仓量为3.66百万手，环比下降15.32%

大商所持仓量为6.28百万手，环比下降7.14%

中金所持仓量为0.20百万手，环比增长15.79%

## 二、品种成交情况

### 6月上海品种成交额前三甲：螺纹钢、镍、铜



6月，上海品种成交额前五名分别为：

螺纹钢（24%）

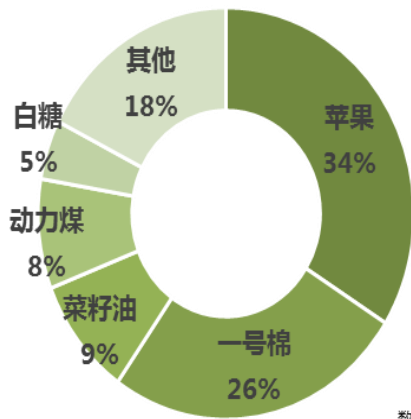
镍（19%）

铜（17%）

锌（10%）

天胶（10%）

## 6月郑州品种成交额前三甲：苹果、棉花、菜籽油

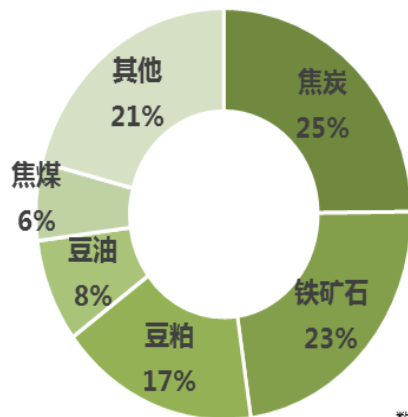


数据来源：  
中国期货业协会

6月，郑州品种成交额前五名分别为：

- 苹果（34%）
- 棉花（26%）
- 菜籽油（9%）
- 动力煤（8%）
- 白糖（5%）

## 6月大连品种成交额前三甲：焦炭、铁矿石、豆粕

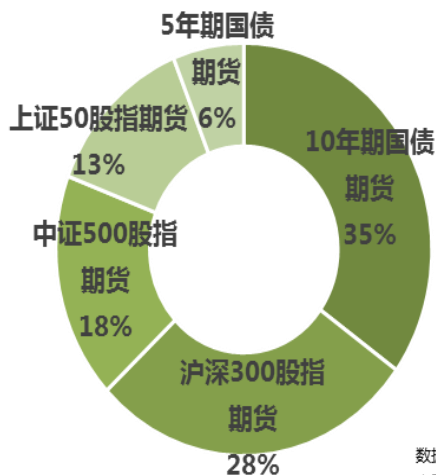


数据来源：  
中国期货业协会

6月，大连品种成交额前五名分别为：

- 焦炭（25%）
- 铁矿石（23%）
- 豆粕（17%）
- 豆油（8%）
- 焦煤（6%）

## 6月金融期货成交额前三甲：10年期国债期货、沪深300股指期货、中证500股指期货



数据来源：  
中国期货业协会

6月，金融期货品种成交额前五名分别为：

- 10年期国债期货（35%）
- 沪深300股指期货（28%）
- 中证500股指期货（18%）
- 上证50股指期货（13%）
- 5年期国债期货（6%）