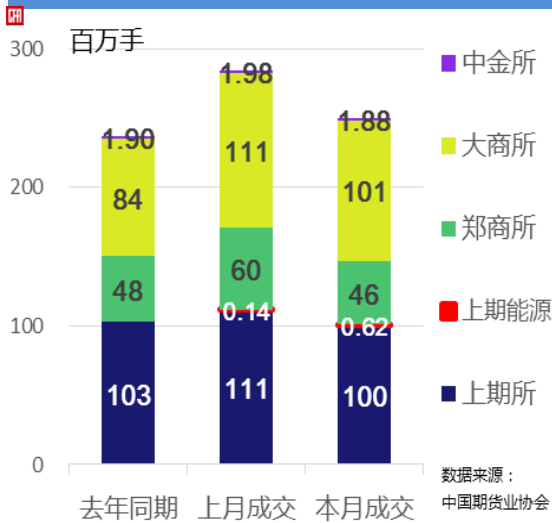


2018年 4月全国期货市场交易情况简报

一、总体情况

4月全国期货市场成交量较上月下降12.01%



4月全国期货市场成交量为250.11百万手；
同比增长5.67%，环比下降12.01%；

上期所月成交量为100.21百万手，占全国市场的40.06%，
同比下降2.48%，环比下降9.89%；

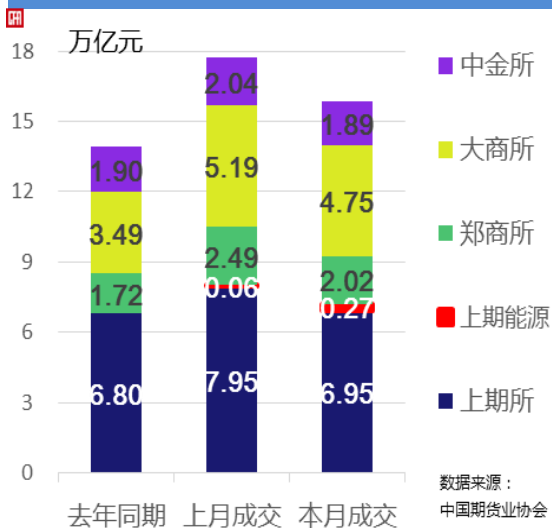
上期能源月成交量为0.62百万手，占全国市场的0.25%，
环比增长347.87%；

郑商所月成交量为46.07百万手，占全国市场的18.42%，
同比下降4.06%，环比下降23.08%；

大商所月成交量为101.33百万手，占全国市场的40.51%，
同比增长20.60%，环比下降8.74%；

中金所月成交量为1.88百万手，占全国市场的0.75%，
同比下降1.10%，环比下降5.26%。

4月全国期货市场成交额较上月下降10.42%



4月全国期货市场成交额为15.88万亿元；
同比增长14.23%，环比下降10.42%，

上期所月成交额为6.95万亿元，占全国市场的43.75%，
同比增长2.22%，环比下降12.58%；

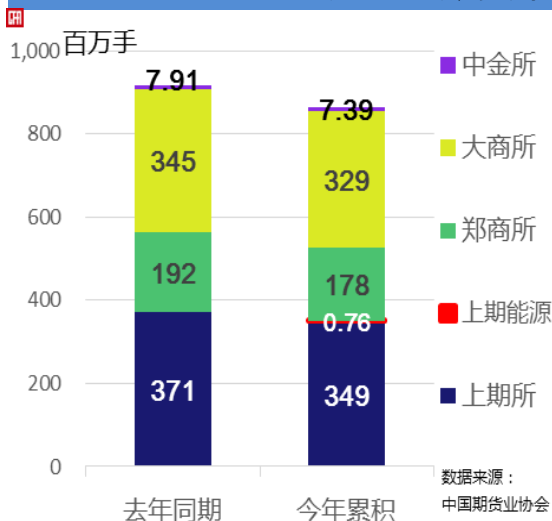
上期能源月成交额为0.27万亿元，占全国市场的1.68%，
环比增长361.56%；

郑商所月成交额为2.02万亿元，占全国市场的12.74%，
同比增长17.83%，环比下降18.63%；

大商所月成交额为4.75万亿元，占全国市场的29.94%，
同比增长36.33%，环比下降8.44%；

中金所月成交额为1.89万亿元，占全国市场的11.88%，
同比下降0.69%，环比下降7.60%；

1-4月全国期货市场累计成交量同比下降5.73%



1-4月全国期货市场累计成交量为863.91百万手
同比下降5.73%，

上期所累计成交量为348.80百万手，
占全国市场的40.37%，同比下降6.00%

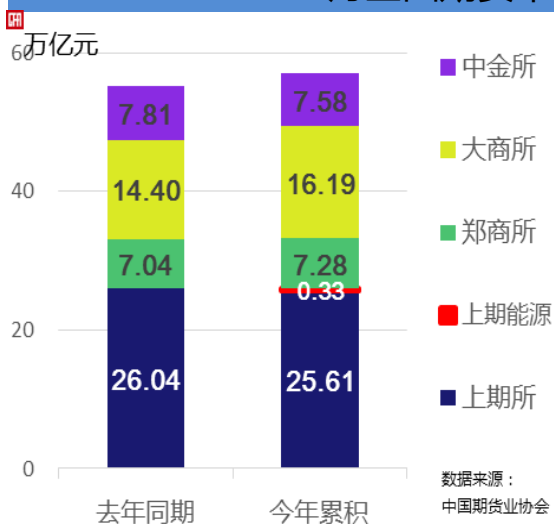
上期能源累计成交量为0.76百万手，
占全国市场的0.09%，

郑商所累计成交量为177.58百万手，
占全国市场的20.56%，同比下降7.70%

大商所累计成交量为329.38百万手，
占全国市场的38.13%，同比下降4.55%

中金所累计成交量为7.39百万手，
占全国市场的0.86%，同比下降6.53%

1-4月全国期货市场累计成交额同比增长3.03%



1-4月全国期货市场累计成交额为56.98万亿元，同比增长3.03%，

上期所累计成交额为25.61万亿元，占全国市场的44.95%，同比下降1.66%

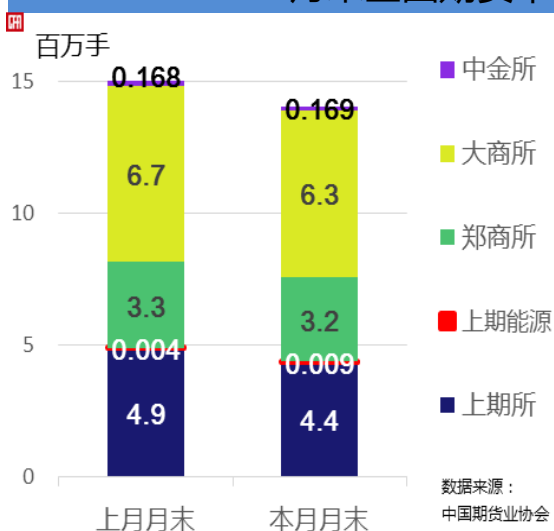
上期能源累计成交额为0.33万亿元，占全国市场的0.57%

郑商所累计成交额为7.28万亿元，占全国市场的12.77%，同比增长3.33%

大商所累计成交额为16.19万亿元，占全国市场的28.41%，同比增长12.41%

中金所累计成交额为7.58万亿元，占全国市场的13.30%，同比下降3.02%

4月末全国期货市场总持仓量较上月下降6.31%



截止4月末，

上期所持仓量为4.36百万手，环比下降10.42%

上期能源持仓量为8512手，环比增长107.66%

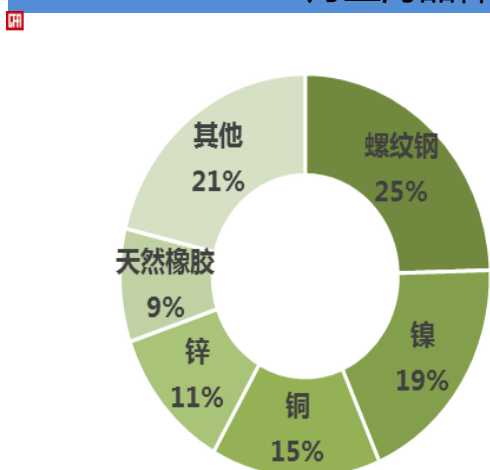
郑商所持仓量为3.22百万手，环比下降1.62%

大商所持仓量为6.31百万手，环比下降5.87%

中金所持仓量为0.17百万手，环比增长0.81%

二、品种成交情况

4月上海品种成交额前三甲：螺纹钢、镍、铜



4月，上海品种成交额前五名分别为：

螺纹钢（25%）

镍（19%）

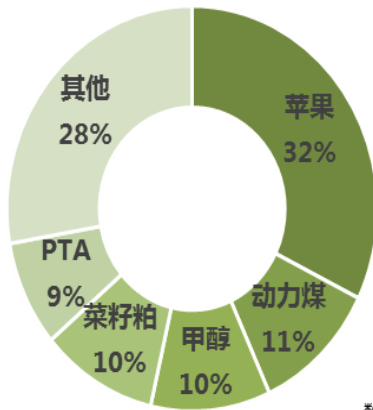
铜（15%）

锌（11%）

天胶（9%）

数据来源：中国期货业协会

4月郑州品种成交额前三甲：苹果、动力煤、甲醇

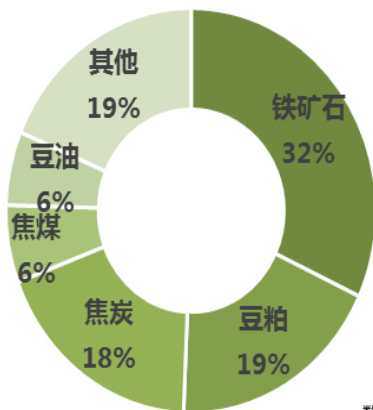


数据来源：
中国期货业协会

4月，郑州品种成交额前五名分别为：

苹果（32%）
动力煤（11%）
甲醇（10%）
菜粕（10%）
PTA（9%）

4月大连品种成交额前三甲：铁矿石、豆粕、焦炭

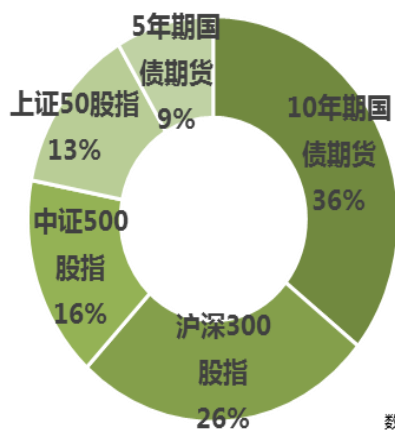


数据来源：
中国期货业协会

4月，大连品种成交额前五名分别为：

铁矿石（32%）
豆粕（19%）
焦炭（18%）
焦煤（6%）
豆油（6%）

4月金融期货品种成交额前三甲：10年期国债、沪深300股指、中证500股指



数据来源：
中国期货业协会

4月，金融期货品种成交额前五名分别为：

10年期国债（36%）
沪深300股指（26%）
中证500股指（16%）
上证50股指（13%）
5年期国债（9%）