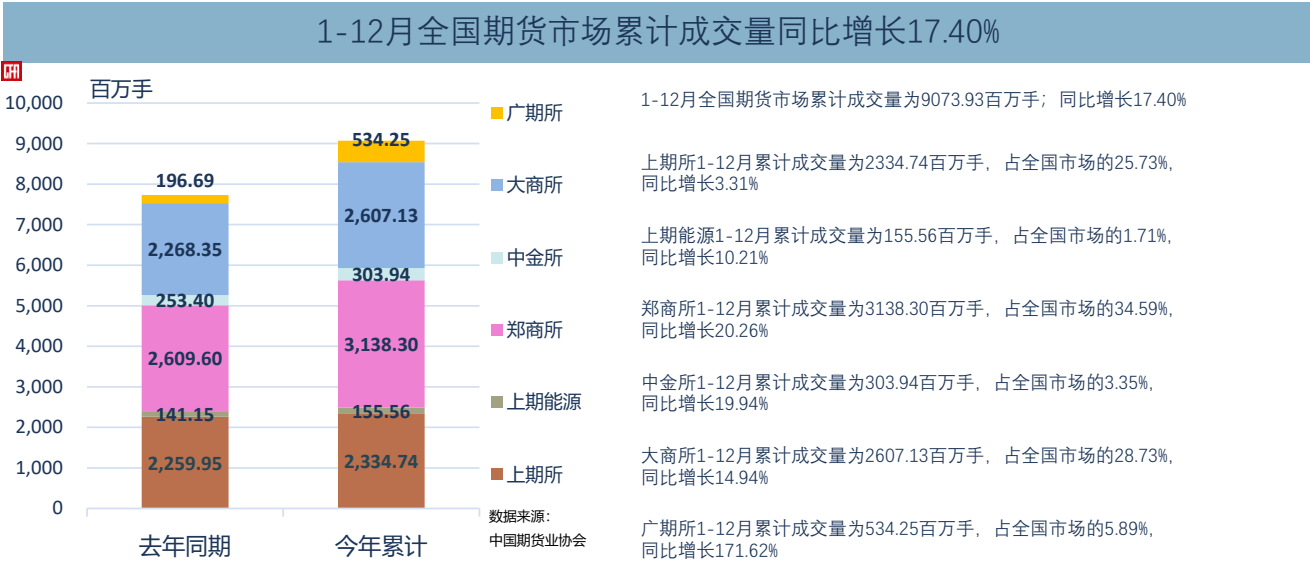


2025年12月全国期货市场交易情况简报

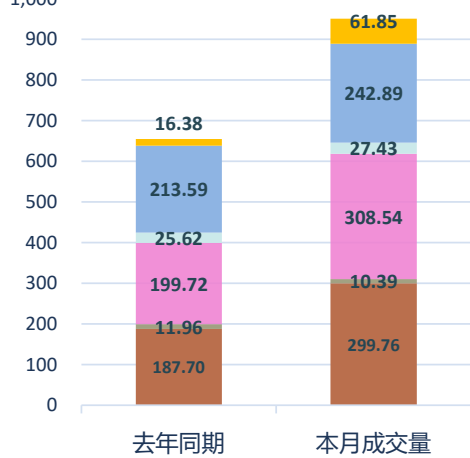
一、总体情况



12月全国期货市场成交量同比增长45.17%

CH

百万手



数据来源:
中国期货业协会

12月全国期货市场成交量为950.86百万手; 同比增长45.17%

上期所月成交量为299.76百万手, 占全国市场的31.53%, 同比增长59.70%

上期能源月成交量为10.39百万手, 占全国市场的1.09%, 同比下降13.12%

郑商所月成交量为308.54百万手, 占全国市场的32.45%, 同比增长54.48%

中金所月成交量为27.43百万手, 占全国市场的2.88%, 同比增长7.05%

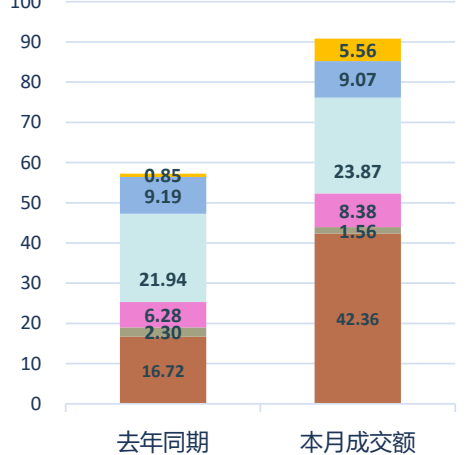
大商所月成交量为242.89百万手, 占全国市场的25.54%, 同比增长13.72%

广期所月成交量为61.85百万手, 占全国市场的6.51%, 同比增长27.57%

12月全国期货市场成交额同比增长58.55%

CH

万亿元



数据来源:
中国期货业协会

12月全国期货市场成交额为90.81万亿元; 同比增长58.55%

上期所月成交额为42.36万亿元, 占全国市场的46.64%, 同比增长153.35%

上期能源月成交额为1.56万亿元, 占全国市场的1.72%, 同比下降32.14%

郑商所月成交额为8.38万亿元, 占全国市场的9.23%, 同比增长33.44%

中金所月成交额为23.87万亿元, 占全国市场的26.29%, 同比增长8.82%

大商所月成交额为9.07万亿元, 占全国市场的9.99%, 同比下降1.27%

广期所月成交额为5.56万亿元, 占全国市场的6.13%, 同比增长556.28%

12月末全国期货市场总持仓量较上月下降16.30%

CH

百万手



数据来源:
中国期货业协会

截至12月末, 全国期货市场持仓量较上月下降16.30%

上期所月持仓量为10.57百万手, 占全国市场的23.37%, 环比下降4.95%

上期能源月持仓量为0.47百万手, 占全国市场的1.04%, 环比增长0.29%

郑商所月持仓量为14.13百万手, 占全国市场的31.23%, 环比下降23.15%

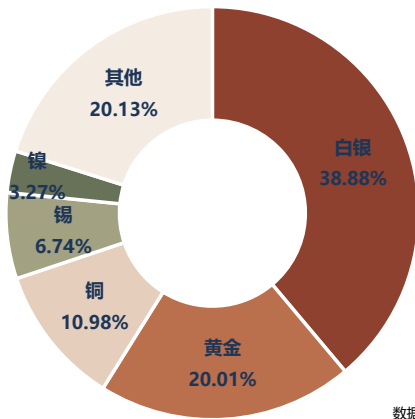
中金所月持仓量为2.17百万手, 占全国市场的4.80%, 环比增长3.22%

大商所月持仓量为15.73百万手, 占全国市场的34.77%, 环比下降18.16%

广期所月持仓量为2.17百万手, 占全国市场的4.79%, 环比下降21.18%

二、品种成交情况

12月上海品种成交额前三甲：白银、黄金、铜

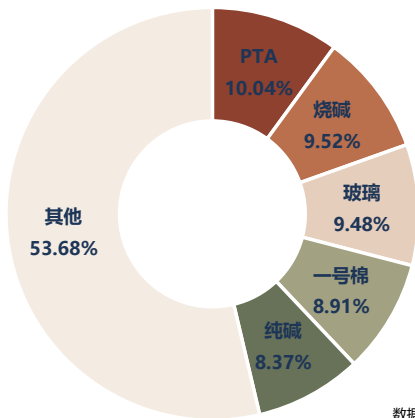


数据来源：
中国期货业协会

12月，上海品种成交额前五名分别为：

- 白银（38.88%）
- 黄金（20.01%）
- 铜（10.98%）
- 锡（6.74%）
- 镍（3.27%）

12月郑州品种成交额前三甲：PTA、烧碱、玻璃

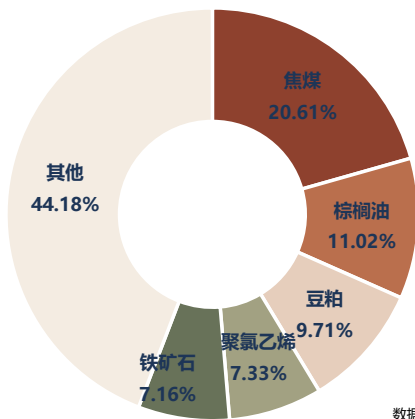


数据来源：
中国期货业协会

12月，郑商所品种成交额前五名分别为：

- PTA（10.04%）
- 烧碱（9.52%）
- 玻璃（9.48%）
- 一号棉（8.91%）
- 纯碱（8.37%）

12月大连品种成交额前三甲：焦煤、棕榈油、豆粕



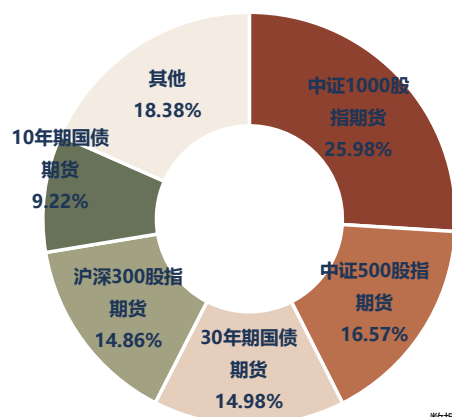
数据来源：
中国期货业协会

12月，大商所品种成交额前五名分别为：

- 焦煤（20.61%）
- 棕榈油（11.02%）
- 豆粕（9.71%）
- 聚氯乙烯（7.33%）
- 铁矿石（7.16%）

12月金融期货成交额前三甲：中证1000股指期货、中证500股指期货、30年期国债期货

CIF



数据来源：
中国期货业协会

12月，中金所品种成交额前五名分别为：

中证1000股指期货（25.98%）

中证500股指期货（16.57%）

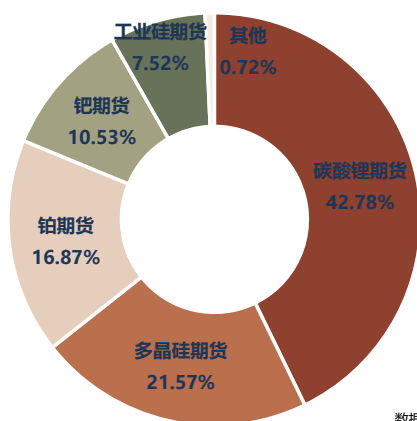
30年期国债期货（14.98%）

沪深300股指期货（14.86%）

10年期国债期货（9.22%）

12月广州品种成交额前三甲：碳酸锂期货、多晶硅期货、铂期货

CIF



数据来源：
中国期货业协会

12月，广期所品种成交额前五名分别为：

碳酸锂期货（42.78%）

多晶硅期货（21.57%）

铂期货（16.87%）

钯期货（10.53%）

工业硅期货（7.52%）