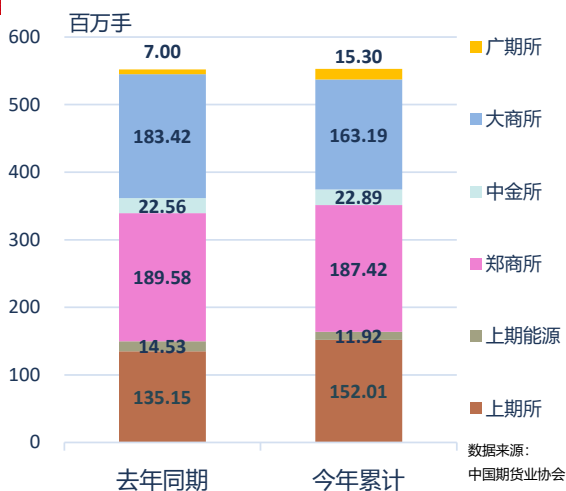


2025年1月全国期货市场交易情况简报

一、总体情况

1月全国期货市场累计成交量同比增长0.09%



1月全国期货市场累计成交量为552.71百万手; 同比增长0.09%

上期所1月累计成交量为152.01百万手, 占全国市场的27.50%, 同比增长12.48%

上期能源1月累计成交量为11.92百万手, 占全国市场的2.16%, 同比下降18.00%

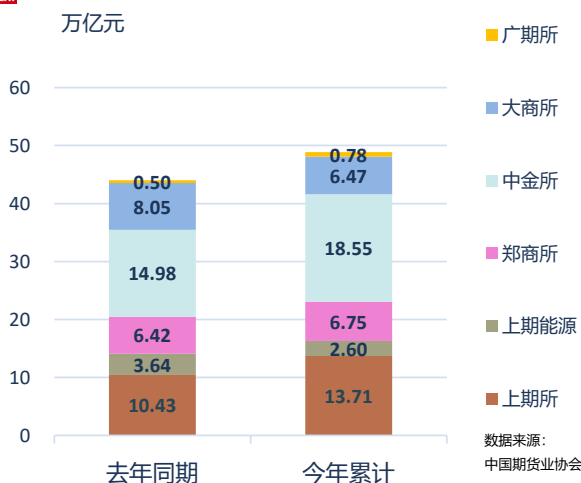
郑商所1月累计成交量为187.42百万手, 占全国市场的33.91%, 同比下降1.14%

中金所1月累计成交量为22.89百万手, 占全国市场的4.14%, 同比增长1.44%

大商所1月累计成交量为163.19百万手, 占全国市场的29.52%, 同比下降11.03%

广期所1月累计成交量为15.30百万手, 占全国市场的2.77%, 同比增长118.54%

1月全国期货市场累计成交额同比增长11.01%



1月全国期货市场累计成交额为48.87万亿元; 同比增长11.01%

上期所1月累计成交额为13.71万亿元, 占全国市场的28.06%, 同比增长31.46%

上期能源1月累计成交额为2.60万亿元, 占全国市场的5.32%, 同比下降28.53%

郑商所1月累计成交额为6.75万亿元, 占全国市场的13.82%, 同比增长5.14%

中金所1月累计成交额为18.55万亿元, 占全国市场的37.97%, 同比增长23.90%

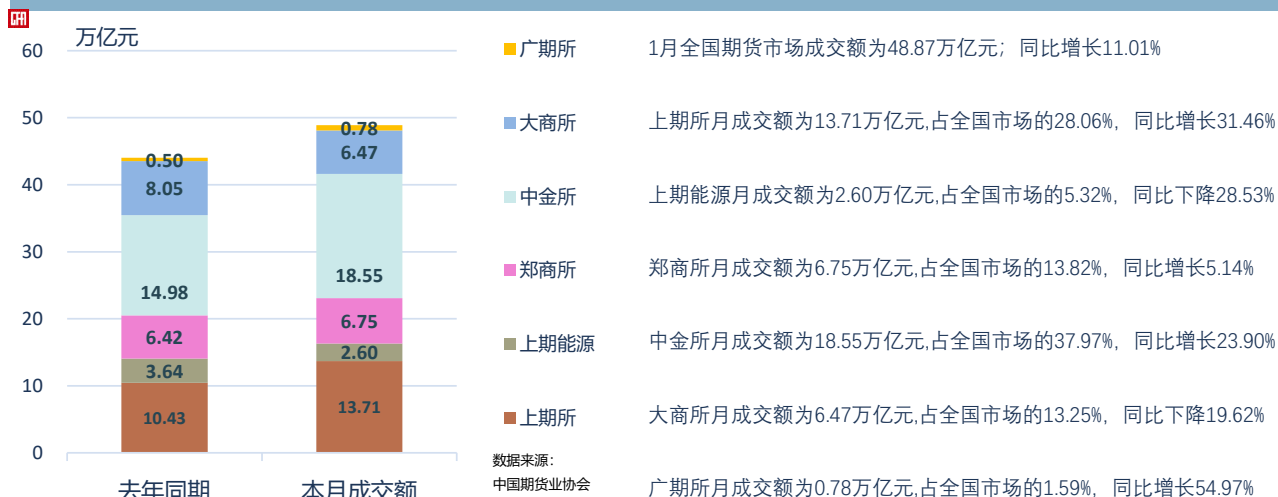
大商所1月累计成交额为6.47万亿元, 占全国市场的13.25%, 同比下降19.62%

广期所1月累计成交额为0.78万亿元, 占全国市场的1.59%, 同比增长54.97%

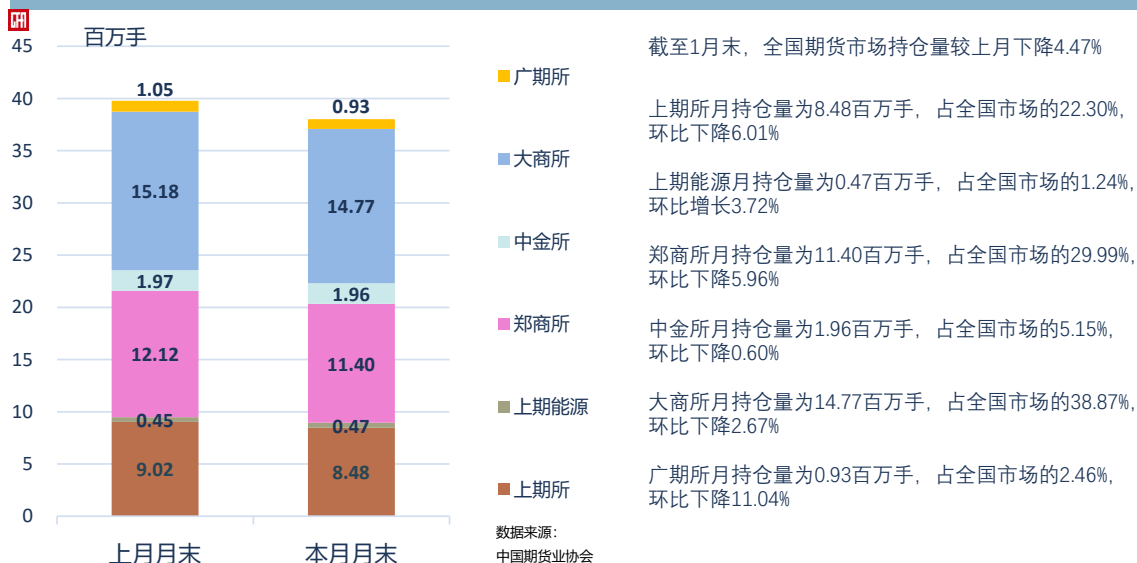
1月全国期货市场成交量同比增长0.09%



1月全国期货市场成交额同比增长11.01%



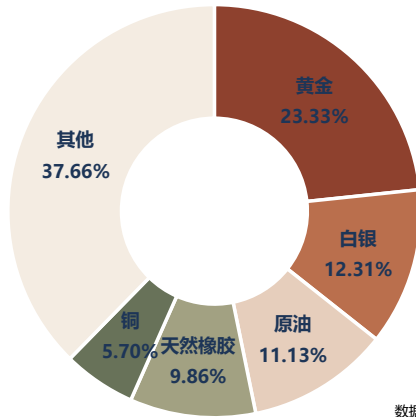
1月末全国期货市场总持仓量较上月下降4.47%



二、品种成交情况

1月上海品种成交额前三甲：黄金、白银、原油

CH



数据来源：
中国期货业协会

1月，上海品种成交额前五名分别为：

黄金 (23.33%)

白银 (12.31%)

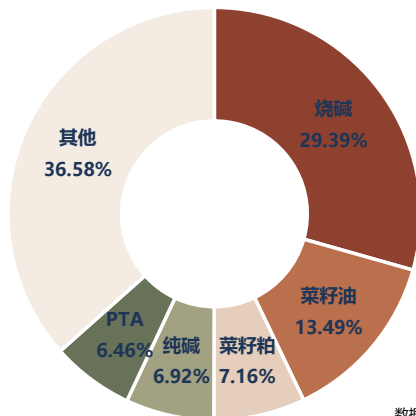
原油 (11.13%)

天然橡胶 (9.86%)

铜 (5.70%)

1月郑州品种成交额前三甲：烧碱、菜籽油、菜籽粕

CH



数据来源：
中国期货业协会

1月，郑商所品种成交额前五名分别为：

烧碱 (29.39%)

菜籽油 (13.49%)

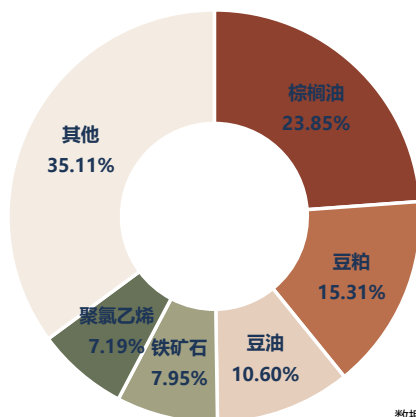
菜籽粕 (7.16%)

纯碱 (6.92%)

PTA (6.46%)

1月大连品种成交额前三甲：棕榈油、豆粕、豆油

CH



数据来源：
中国期货业协会

1月，大商所品种成交额前五名分别为：

棕榈油 (23.85%)

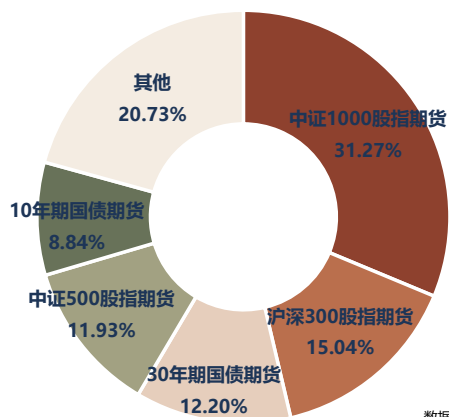
豆粕 (15.31%)

豆油 (10.60%)

铁矿石 (7.95%)

聚氯乙烯 (7.19%)

1月金融期货成交额前三甲：中证1000股指期货、沪深300股指期货、30年期国债期货



数据来源：
中国期货业协会

1月，中金所品种成交额前五名分别为：

中证1000股指期货（31.27%）

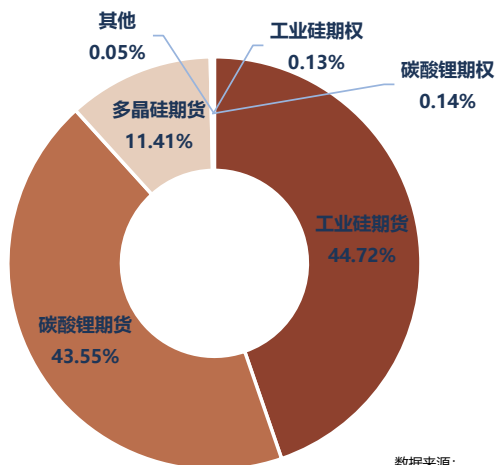
沪深300股指期货（15.04%）

30年期国债期货（12.20%）

中证500股指期货（11.93%）

10年期国债期货（8.84%）

1月广州品种成交额前三甲：工业硅期货、碳酸锂期货、多晶硅期货



数据来源：
中国期货业协会

1月，广期所品种成交额前五名分别为：

工业硅期货（44.72%）

碳酸锂期货（43.55%）

多晶硅期货（11.41%）

碳酸锂期权（0.14%）

工业硅期权（0.13%）