

2023年2月全国期货市场交易情况简报

一、总体情况

2月全国期货市场成交量较上月增长35.89%



2月全国期货市场成交量为540.87百万手; 同比增长26.69%, 环比增长35.89%

上期所月成交量为151.66百万手, 占全国市场的28.04%, 同比增长43.81%, 环比增长35.14%

上期能源月成交量为9.06百万手, 占全国市场的1.68%, 同比增长40.40%, 环比增长37.64%

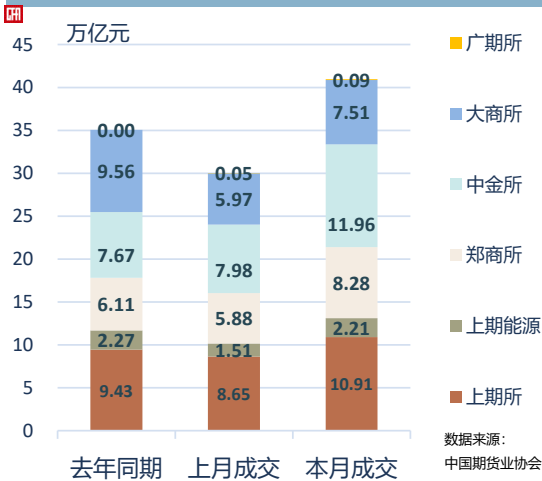
郑商所月成交量为216.65百万手, 占全国市场的40.06%, 同比增长58.02%, 环比增长43.61%

中金所月成交量为13.55百万手, 占全国市场的2.50%, 同比增长64.03%, 环比增长39.83%

大商所月成交量为148.94百万手, 占全国市场的27.54%, 同比下降12.21%, 环比增长26.15%

广期所月成交量为1.01百万手, 占全国市场的0.19%, 环比增长72.17%

2月全国期货市场成交额较上月增长36.36%



2月全国期货市场成交额为40.96万亿元; 同比增长16.88%, 环比增长36.36%

上期所月成交额为10.91万亿元, 占全国市场的26.64%, 同比增长15.70%, 环比增长26.13%

上期能源月成交额为2.21万亿元, 占全国市场的5.40%, 同比下降2.69%, 环比增长46.72%

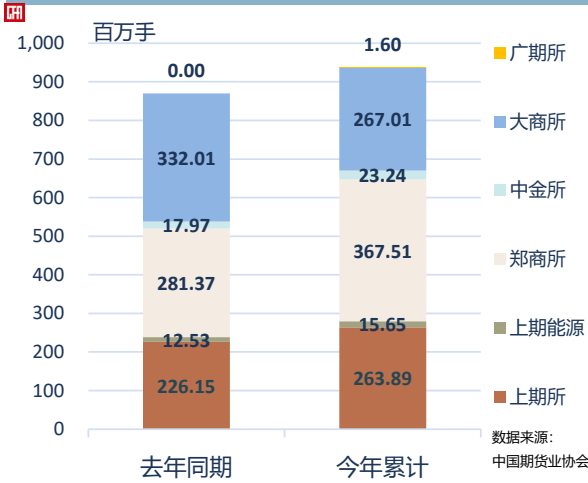
郑商所月成交额为8.28万亿元, 占全国市场的20.22%, 同比增长35.42%, 环比增长40.74%

中金所月成交额为11.96万亿元, 占全国市场的29.20%, 同比增长55.97%, 环比增长49.92%

大商所月成交额为7.51万亿元, 占全国市场的18.34%, 同比下降21.42%, 环比增长25.83%

广期所月成交额为0.09万亿元, 占全国市场的0.21%, 环比增长77.23%

1-2月全国期货市场累计成交量同比增长7.91%



1-2月全国期货市场累计成交量为938.89百万手; 同比增长7.91%

上期所月累计成交量为263.89百万手, 占全国市场的28.11%, 同比增长16.69%

上期能源月累计成交量为15.65百万手, 占全国市场的1.67%, 同比增长24.90%

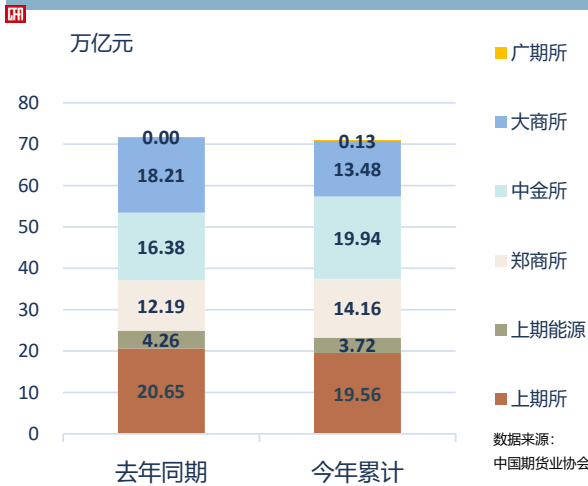
郑商所月累计成交量为367.51百万手, 占全国市场的39.14%, 同比增长30.62%

中金所月累计成交量为23.24百万手, 占全国市场的2.48%, 同比增长29.28%

大商所月累计成交量为267.01百万手, 占全国市场的28.44%, 同比下降19.58%

广期所月累计成交量为1.60百万手, 占全国市场的0.17%

1-2月全国期货市场累计成交额同比下降0.97%



1-2月全国期货市场累计成交额为70.99万亿元; 同比下降0.97%

上期所月累计成交额为19.56万亿元, 占全国市场的27.55%, 同比下降5.27%

上期能源月累计成交额为3.72万亿元, 占全国市场的5.23%, 同比下降12.68%

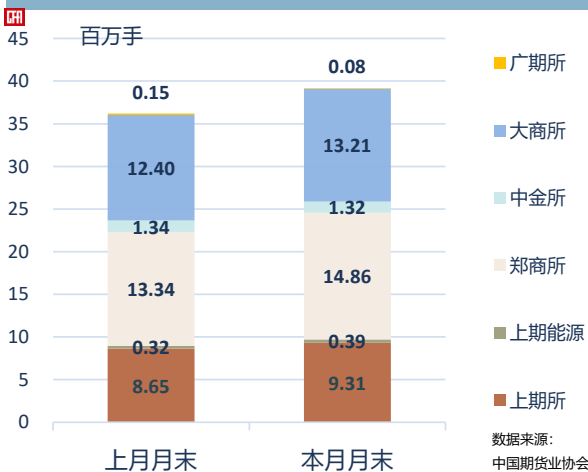
郑商所月累计成交额为14.16万亿元, 占全国市场的19.95%, 同比增长16.18%

中金所月累计成交额为19.94万亿元, 占全国市场的28.08%, 同比增长21.70%

大商所月累计成交额为13.48万亿元, 占全国市场的18.99%, 同比下降25.98%

广期所月累计成交额为0.13万亿元, 占全国市场的0.19%

2月末全国期货市场总持仓量较上月增长8.22%



截至2月末, 全国期货市场持仓量较上月增长8.22%

上期所月持仓量为9.31百万手, 占全国市场的23.77%, 环比增长7.66%

上期能源月持仓量为0.39百万手, 占全国市场的1.00%, 环比增长24.17%

郑商所月持仓量为14.86百万手, 占全国市场的37.95%, 环比增长11.41%

中金所月持仓量为1.32百万手, 占全国市场的3.37%, 环比下降1.90%

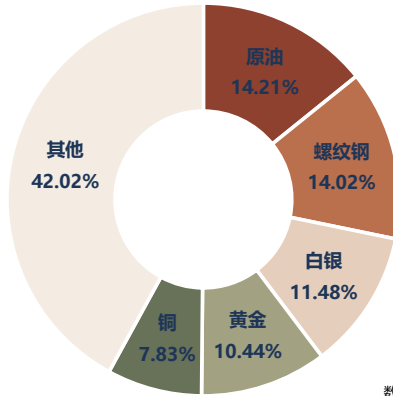
大商所月持仓量为13.21百万手, 占全国市场的33.72%, 环比增长6.53%

广期所月持仓量为0.08百万手, 占全国市场的0.20%, 环比下降47.23%

二、品种成交情况

2月上海品种成交额前三甲：原油、螺纹钢、白银

CH



数据来源：
中国期货业协会

2月，上海品种成交额前五名分别为：

原油 (14.21%)

螺纹钢 (14.02%)

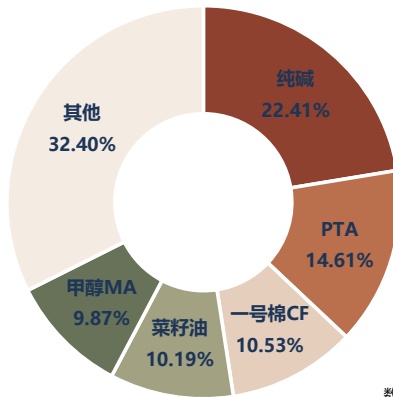
白银 (11.48%)

黄金 (10.44%)

铜 (7.83%)

2月郑州品种成交额前三甲：纯碱、PTA、一号棉CF

CH



数据来源：
中国期货业协会

2月，郑商所品种成交额前五名分别为：

纯碱 (22.41%)

PTA (14.61%)

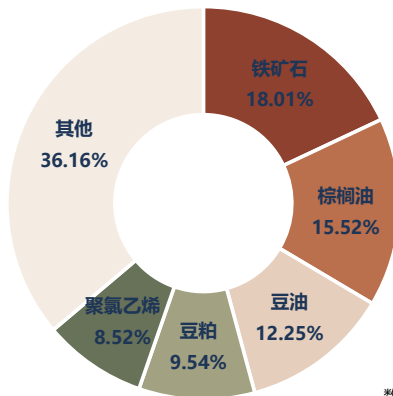
一号棉CF (10.53%)

菜籽油 (10.19%)

甲醇MA (9.87%)

2月大连品种成交额前三甲：铁矿石、棕榈油、豆油

CH



数据来源：
中国期货业协会

2月，大商所品种成交额前五名分别为：

铁矿石 (18.01%)

棕榈油 (15.52%)

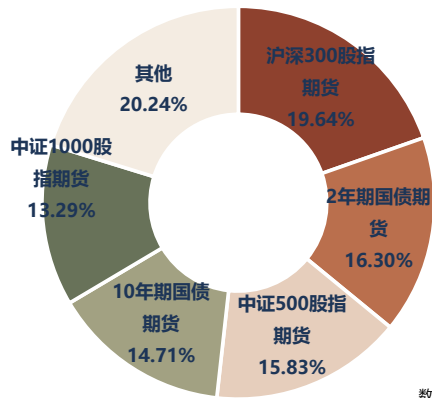
豆油 (12.25%)

豆粕 (9.54%)

聚氯乙烯 (8.52%)

2月金融期货成交额前三甲：沪深300股指期货、2年期国债期货、中证500股指期货

CFI



数据来源：
中国期货业协会

2月，中金所品种成交额前五名分别为：

沪深300股指期货（19.64%）

2年期国债期货（16.30%）

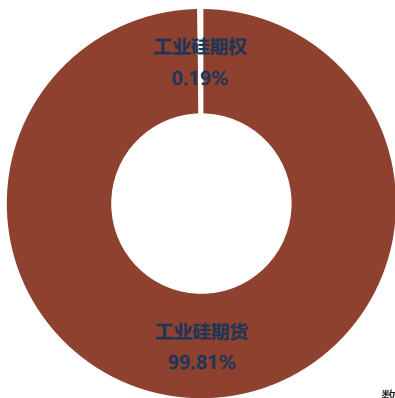
中证500股指期货（15.83%）

10年期国债期货（14.71%）

中证1000股指期货（13.29%）

2月广州品种成交额前三甲：工业硅期货、工业硅期权、

CFI



数据来源：
中国期货业协会

2月，广期所品种成交额前五名分别为：

工业硅期货（99.81%）

工业硅期权（0.19%）