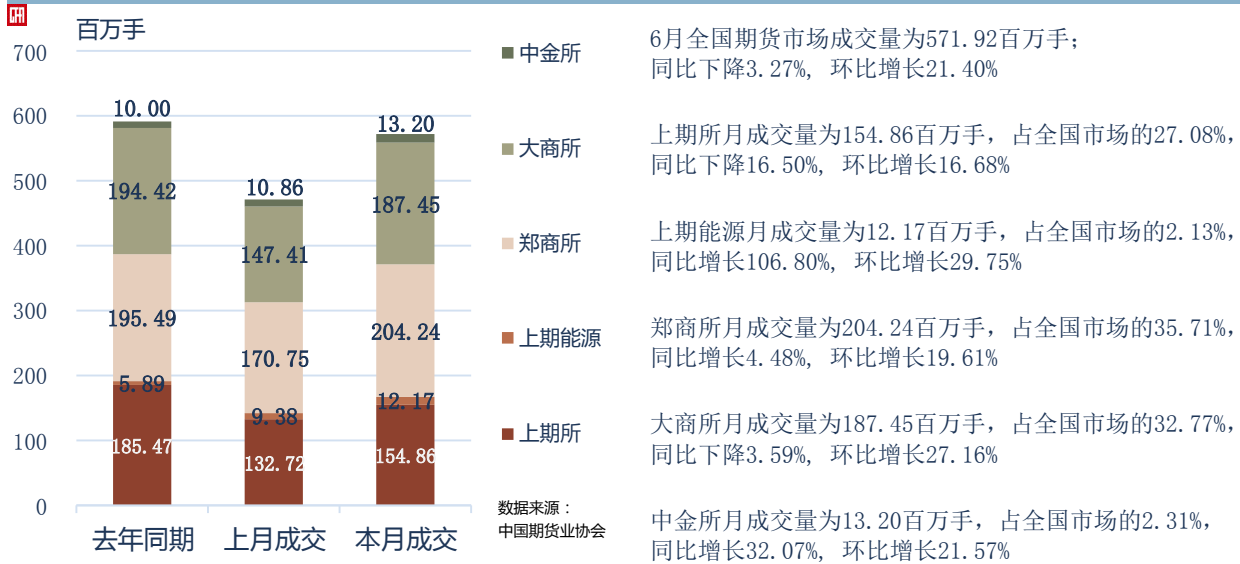


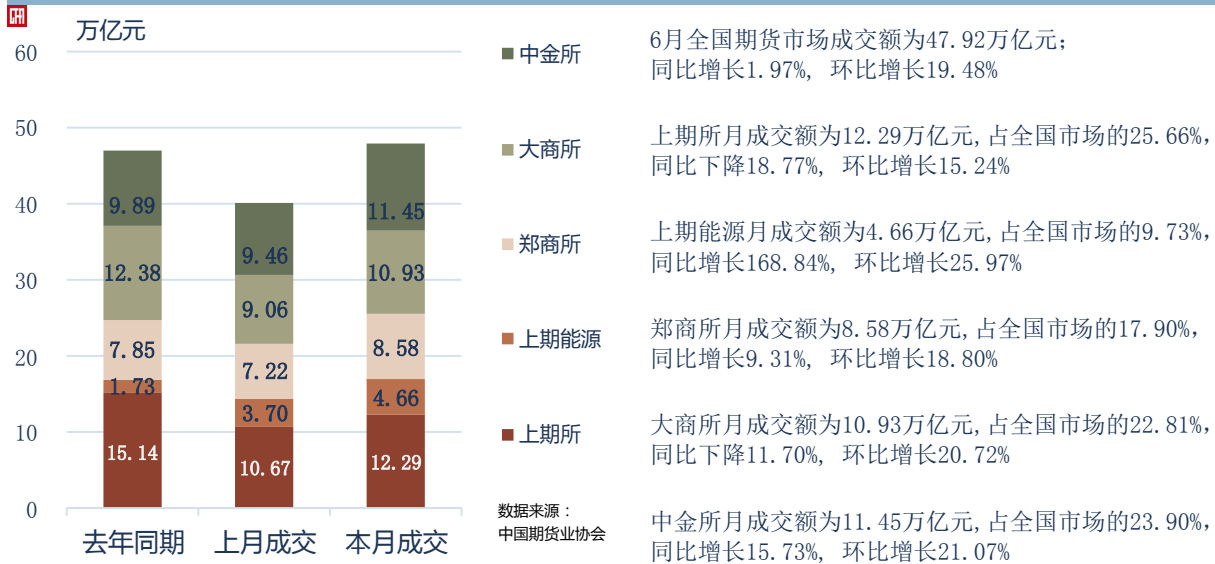
2022年6月全国期货市场交易情况简报

一、总体情况

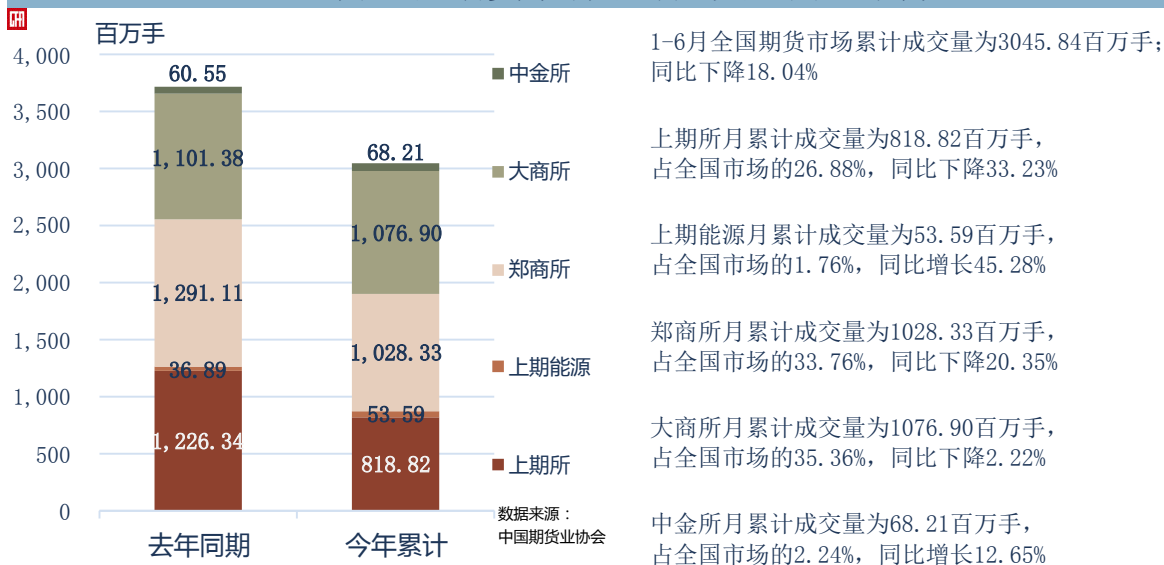
6月全国期货市场成交量较上月增长21.40%



6月全国期货市场成交额较上月增长19.48%



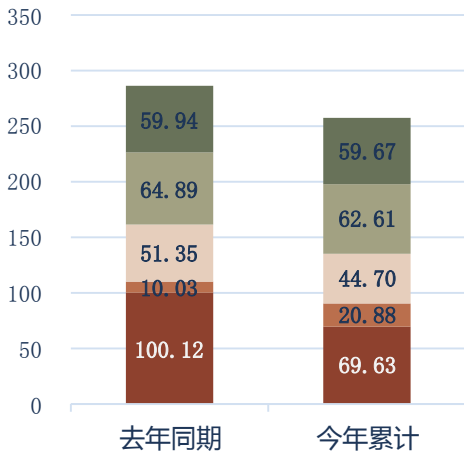
1-6月全国期货市场累计成交量同比下降18.04%



1-6月全国期货市场累计成交额同比下降10.08%

研

万亿元



■ 中金所

1-6月全国期货市场累计成交额为257.48万亿元；
同比下降10.08%

■ 大商所

上期所月累计成交额为69.63万亿元，占全国市场的27.04%，
同比下降30.46%

■ 郑商所

上期能源月累计成交额为20.88万亿元，占全国市场的8.11%，
同比增长108.25%

■ 上期能源

郑商所月累计成交额为44.70万亿元，占全国市场的17.36%，
同比下降12.96%

■ 上期所

大商所月累计成交额为62.61万亿元，占全国市场的24.32%，
同比下降3.52%

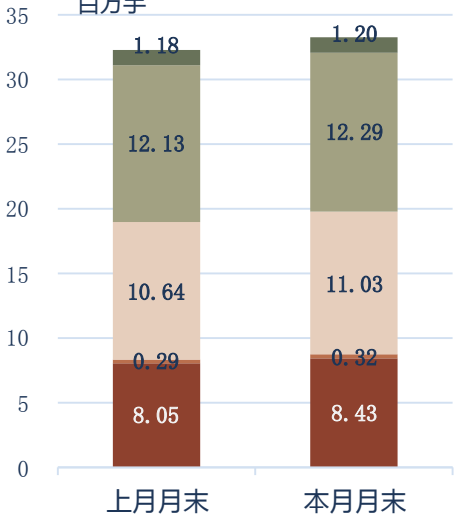
数据来源：
中国期货业协会

中金所月累计成交额为59.67万亿元，占全国市场的23.17%，
同比下降0.46%

6月末全国期货市场总持仓量较上月增长3.04%

研

百万手



■ 中金所

截至6月末，全国期货市场持仓量较上月增长3.04%

■ 大商所

上期所月持仓量为8.43百万手，占全国市场的25.35%，
环比增长4.74%

■ 郑商所

上期能源月持仓量为0.32百万手，占全国市场的0.95%，
环比增长10.14%

■ 上期能源

郑商所月持仓量为11.03百万手，占全国市场的33.17%，
环比增长3.71%

■ 上期所

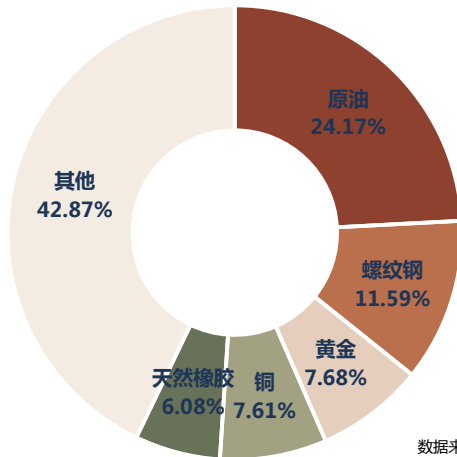
大商所月持仓量为12.29百万手，占全国市场的36.93%，
环比增长1.31%

数据来源：
中国期货业协会

中金所月持仓量为1.20百万手，占全国市场的3.60%，
环比增长1.66%

二、品种成交情况

6月上海品种成交额前三甲：原油、螺纹钢、黄金



数据来源：
中国期货业协会

6月，上海品种成交额前五名分别为：

原油（24.17%）

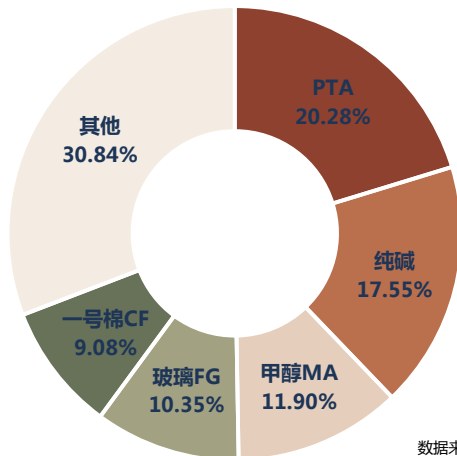
螺纹钢（11.59%）

黄金（7.68%）

铜（7.61%）

天然橡胶（6.08%）

6月郑州品种成交额前三甲：PTA、纯碱、甲醇MA



数据来源：
中国期货业协会

6月，郑商所品种成交额前五名分别为：

PTA（20.28%）

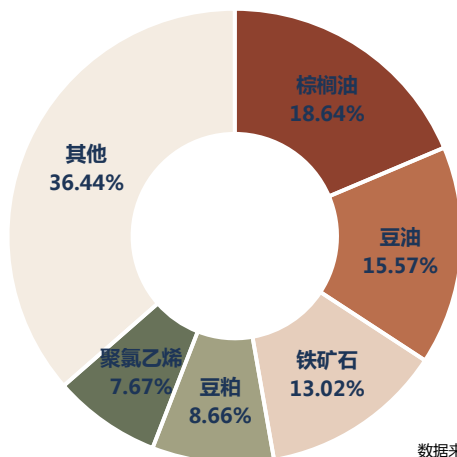
纯碱（17.55%）

甲醇MA（11.90%）

玻璃FG（10.35%）

一号棉CF（9.08%）

6月大连品种成交额前三甲：棕榈油、豆油、铁矿石



数据来源：
中国期货业协会

6月，大商所品种成交额前五名分别为：

棕榈油（18.64%）

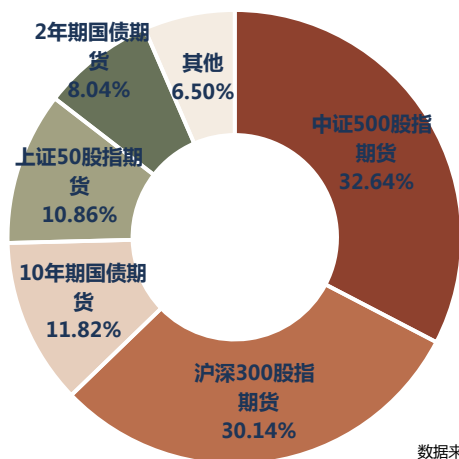
豆油（15.57%）

铁矿石（13.02%）

豆粕（8.66%）

聚氯乙烯（7.67%）

6月金融期货成交额前三甲：中证500股指期货、沪深300股指期货、10年期国债期货



数据来源：
中国期货业协会

6月，中金所品种成交额前五名分别为：

中证500股指期货（32.64%）

沪深300股指期货（30.14%）

10年期国债期货（11.82%）

上证50股指期货（10.86%）

2年期国债期货（8.04%）