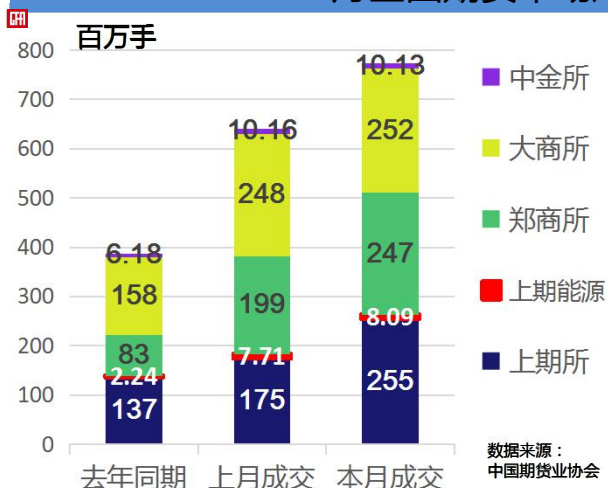


2020年 12月全国期货市场交易情况简报

一、总体情况

12月全国期货市场成交量较上月增长20.64%



12月全国期货市场成交量为772.67百万手；
同比增长100.03%，环比增长20.64%；

上期所月成交量为255.08百万手，占全国市场的33.01%，
同比增长86.77%，环比增长45.68%；

上期能源月成交量为8.09百万手，占全国市场的1.05%，
同比增长261.79%，环比增长4.85%；

郑商所月成交量为247.01百万手，占全国市场的31.97%，
同比增长197.60%，环比增长23.99%；

大商所月成交量为252.37百万手，占全国市场的32.66%，
同比增长59.43%，环比增长1.64%；

中金所月成交量为10.13百万手，占全国市场的1.31%，
同比增长63.88%，环比下降0.32%。

12月全国期货市场成交额较上月增长18.45%



12月全国期货市场成交额为55.07万亿元；
同比增长97.59%，环比增长18.45%，

上期所月成交额为18.91万亿元，占全国市场的34.33%，
同比增长103.59%，环比增长33.50%；

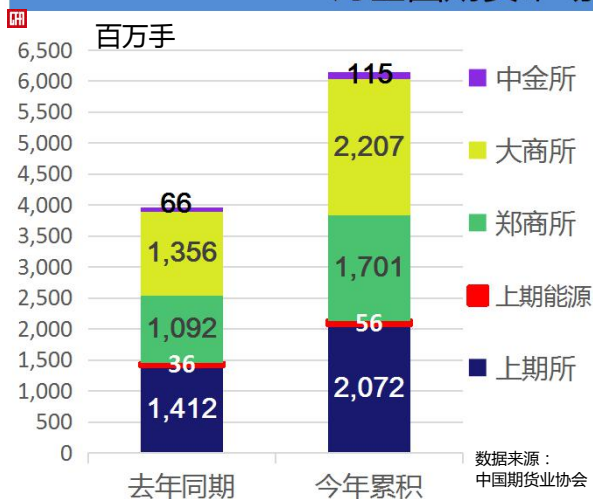
上期能源月成交额为1.63万亿元，占全国市场的2.96%，
同比增长77.49%，环比增长23.53%；

郑商所月成交额为8.92万亿元，占全国市场的16.20%，
同比增长211.38%，环比增长27.36%；

大商所月成交额为15.56万亿元，占全国市场的28.26%，
同比增长97.37%，环比增长12.69%；

中金所月成交额为10.05万亿元，占全国市场的18.24%，
同比增长45.29%，环比下降1.42%；

1-12月全国期货市场累计成交量同比增长55.29%



1-12月全国期货市场累计成交量为6,152.63百万手
同比增长55.29%

上期所累计成交量为2,072.28百万手，
占全国市场的33.68%，同比增长46.76%

上期能源累计成交量为56.33百万手，
占全国市场的0.92%，同比增长58.29%

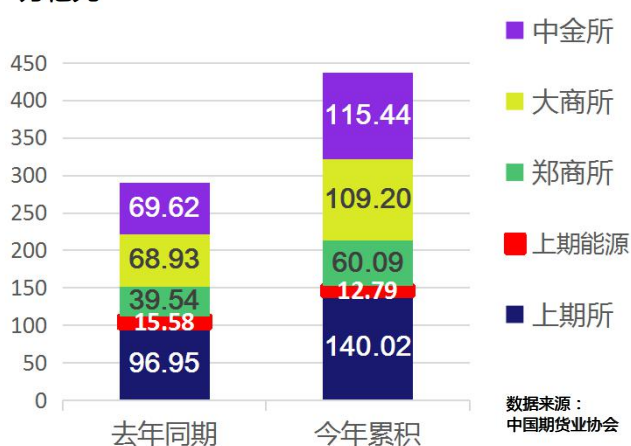
郑商所累计成交量为1,701.40百万手，
占全国市场的27.65%，同比增长55.74%

大商所累计成交量为2,207.33百万手，
占全国市场的35.88%，同比增长62.83%

中金所累计成交量为115.28百万手，
占全国市场的1.87%，同比增长73.59%

1-12月全国期货市场累计成交额同比增长50.56%

万亿元



数据来源：
中国期货业协会

1-12月全国期货市场累计成交额为437.53万亿元
同比增长50.56%

上期所累计成交额为140.02万亿元，
占全国市场的32.00%，同比增长44.42%

上期能源累计成交额为12.79万亿元，
占全国市场的2.92%，同比下降17.92%

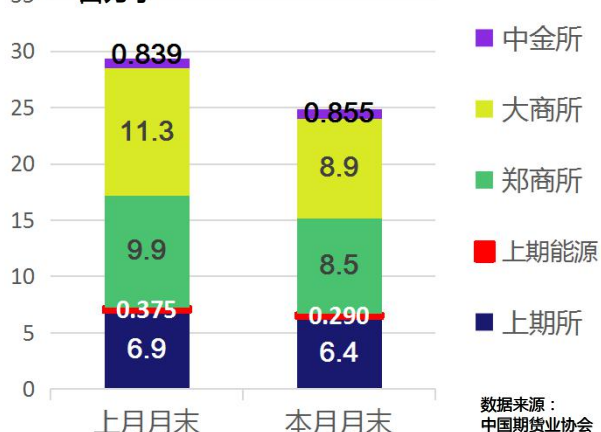
郑商所累计成交额为60.09万亿元，
占全国市场的13.73%，同比增长51.97%

大商所累计成交额为109.20万亿元，
占全国市场的24.96%，同比增长58.43%

中金所累计成交额为115.44万亿元，
占全国市场的26.38%，同比增长65.80%

12月末全国期货市场总持仓量较上月下降15.23%

百万手



数据来源：
中国期货业协会

截止12月末，

上期所持仓量为6.38百万手，环比下降7.55%

上期能源持仓量为0.29百万手，环比下降22.69%

郑商所持仓量为8.49百万手，环比下降14.15%

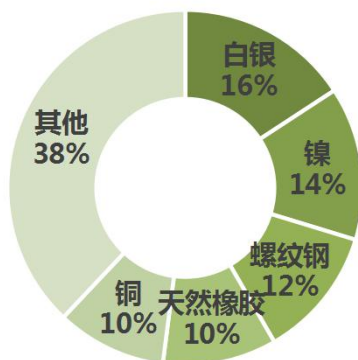
大商所持仓量为8.87百万手，环比下降21.86%

中金所持仓量为0.85百万手，环比增长1.88%

二、品种成交情况

12月上海品种成交额前三甲：白银、镍、螺纹钢

中国期货业协会

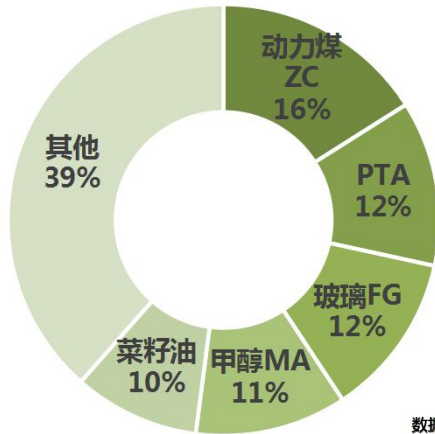


数据来源：
中国期货业协会

12月，上海品种成交额前五名分别为：

- 白银 (16%)
- 镍 (14%)
- 螺纹钢 (12%)
- 天然橡胶 (10%)
- 铜 (10%)

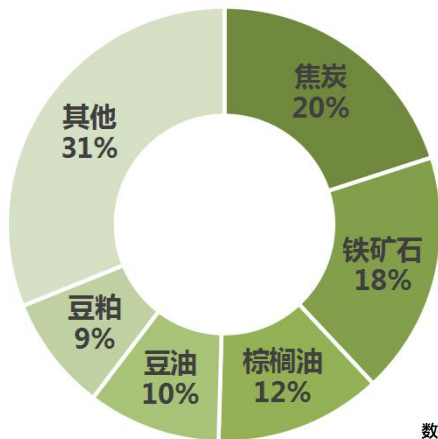
12月郑州品种成交额前三甲：动力煤、PTA、玻璃



数据来源：
中国期货业协会

12月，郑州品种成交额前五名分别为：
动力煤（16%）
PTA（12%）
玻璃（12%）
甲醇（11%）
菜籽油（10%）

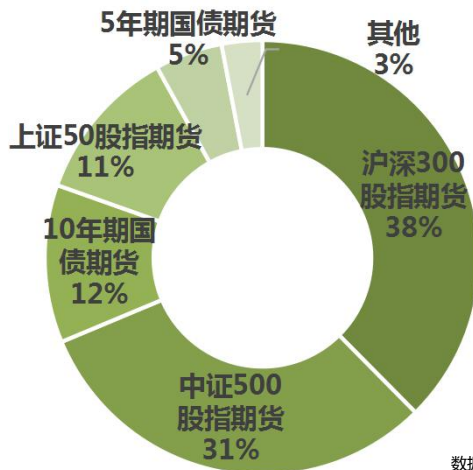
12月大连品种成交额前三甲：焦炭、铁矿石、棕榈油



数据来源：
中国期货业协会

12月，大连品种成交额前五名分别为：
焦炭（20%）
铁矿石（18%）
棕榈油（12%）
豆油（10%）
豆粕（9%）

12月金融期货成交额前三甲：沪深300股指期货、中证500股指期货、10年期国债期货



数据来源：
中国期货业协会

12月，金融期货品种成交额前五名分别为：
沪深300股指期货（38%）
中证500股指期货（31%）
10年期国债期货（12%）
上证50股指期货（11%）
5年期国债期货（5%）