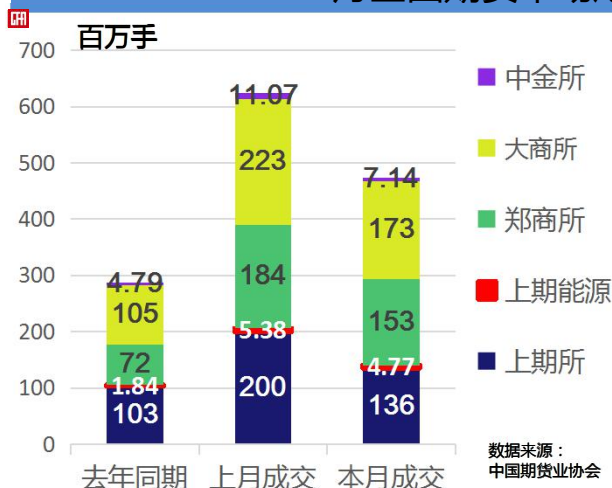


2020年 10月全国期货市场交易情况简报

一、总体情况

10月全国期货市场成交量较上月下降24.06%



10月全国期货市场成交量为474.13百万手；
同比增长65.20%，环比下降24.06%；

上期所月成交量为135.74百万手,占全国市场的28.63%,
同比增长31.23%，环比下降32.28%；

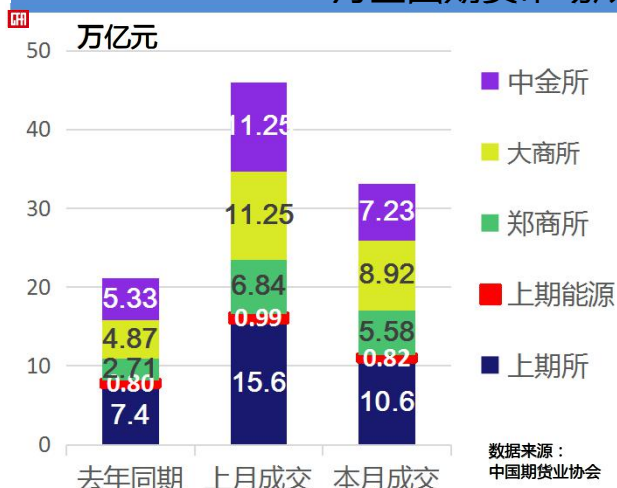
上期能源月成交量为4.77百万手,占全国市场的1.01%,
同比增长158.73%，环比下降11.34%；

郑商所月成交量为153.07百万手,占全国市场的32.28%,
同比增长111.74%，环比下降17.00%；

大商所月成交量为173.41百万手,占全国市场的36.57%,
同比增长65.71%，环比下降22.26%；

中金所月成交量为7.14百万手,占全国市场的1.51%,
同比增长48.97%，环比下降35.52%。

10月全国期货市场成交额较上月下降27.83%



10月全国期货市场成交额为33.16万亿元；
同比增长57.04%，环比下降27.83%，

上期所月成交额为10.62万亿元,占全国市场的32.02%,
同比增长43.44%，环比下降32.03%；

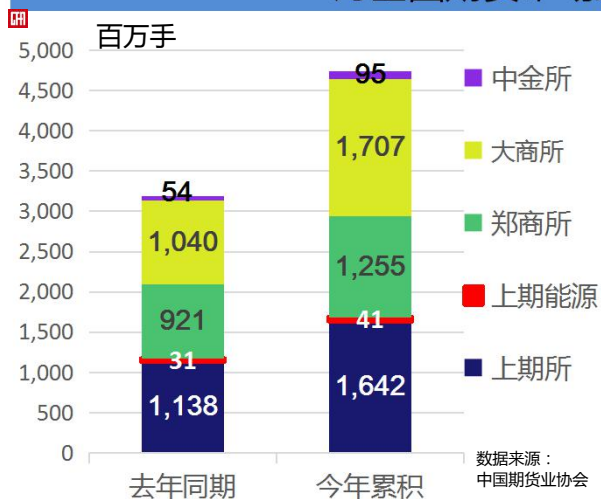
上期能源月成交额为0.82万亿元,占全国市场的2.46%,
同比增长1.82%，环比下降17.48%；

郑商所月成交额为5.58万亿元,占全国市场的16.83%,
同比增长105.67%，环比下降18.46%；

大商所月成交额为8.92万亿元,占全国市场的26.90%,
同比增长83.10%，环比下降20.71%；

中金所月成交额为7.23万亿元,占全国市场的21.79%,
同比增长35.64%，环比下降35.75%；

1-10月全国期货市场累计成交量同比增长48.80%



1-10月全国期货市场累计成交量为4,739.45百万手
同比增长48.80%

上期所累计成交量为1,642.10百万手，
占全国市场的34.65%，同比增长44.29%

上期能源累计成交量为40.53百万手，
占全国市场的0.86%，同比增长29.59%

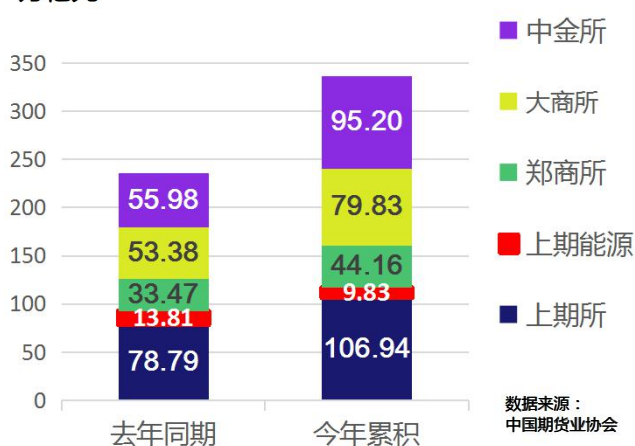
郑商所累计成交量为1,255.18百万手，
占全国市场的26.48%，同比增长36.23%

大商所累计成交量为1,706.65百万手，
占全国市场的36.01%，同比增长64.05%

中金所累计成交量为94.98百万手，
占全国市场的2.00%，同比增长75.13%

1-10月全国期货市场累计成交额同比增长42.70%

万亿元



数据来源：
中国期货业协会

1-10月全国期货市场累计成交额为335.96万亿元，同比增长42.70%

上期所累计成交额为106.94万亿元，占全国市场的31.83%，同比增长35.73%

上期能源累计成交额为9.83万亿元，占全国市场的2.93%，同比下降28.80%

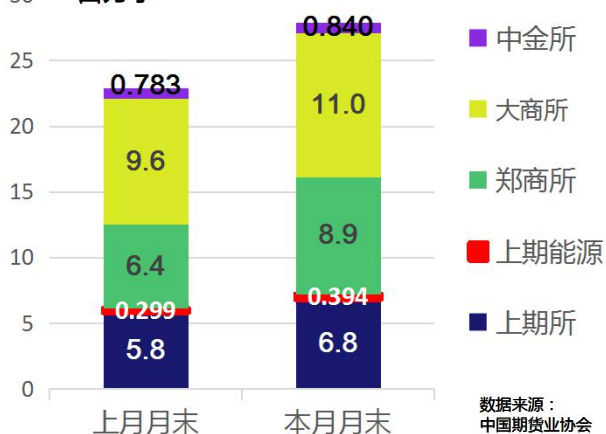
郑商所累计成交额为44.16万亿元，占全国市场的13.14%，同比增长31.94%

大商所累计成交额为79.83万亿元，占全国市场的23.76%，同比增长49.54%

中金所累计成交额为95.20万亿元，占全国市场的28.34%，同比增长70.07%

10月末全国期货市场总持仓量较上月增长22.00%

百万手



数据来源：
中国期货业协会

截止10月末，

上期所持仓量为6.84百万手，环比增长17.13%

上期能源持仓量为0.39百万手，环比增长31.66%

郑商所持仓量为8.86百万手，环比增长39.13%

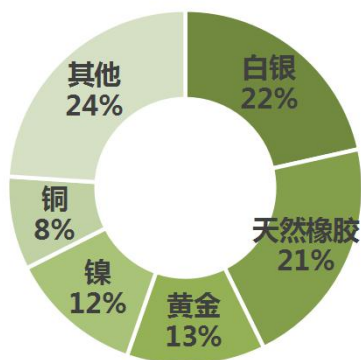
大商所持仓量为10.98百万手，环比增长14.49%

中金所持仓量为0.84百万手，环比增长7.31%

二、品种成交情况

10月上海品种成交额前三甲：白银、天然橡胶、黄金

中国期货业协会



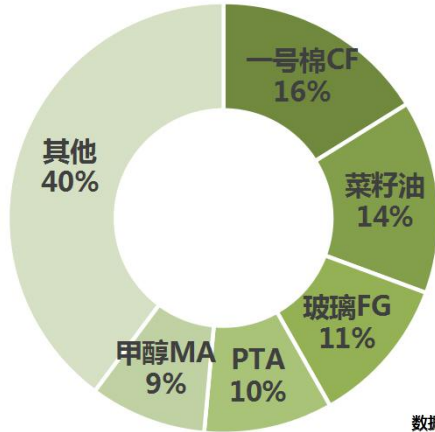
10月，上海品种成交额前五名分别为：

- 白银（22%）
- 天然橡胶（21%）
- 黄金（13%）
- 镍（12%）
- 铜（8%）

数据来源：
中国期货业协会

10月郑州品种成交额前三甲：一号棉、菜籽油、玻璃

中



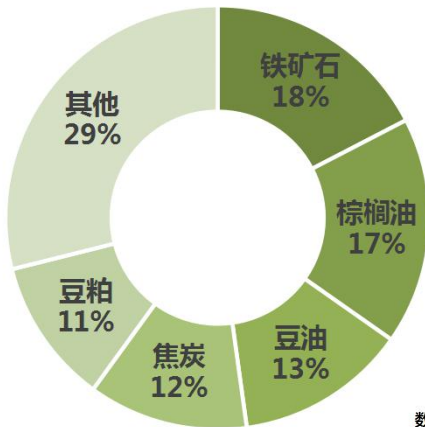
数据来源：
中国期货业协会

10月，郑州品种成交额前五名分别为：

- 一号棉（16%）
- 菜籽油（14%）
- 玻璃（11%）
- PTA（10%）
- 甲醇（9%）

10月大连品种成交额前三甲：铁矿石、棕榈油、豆油

中



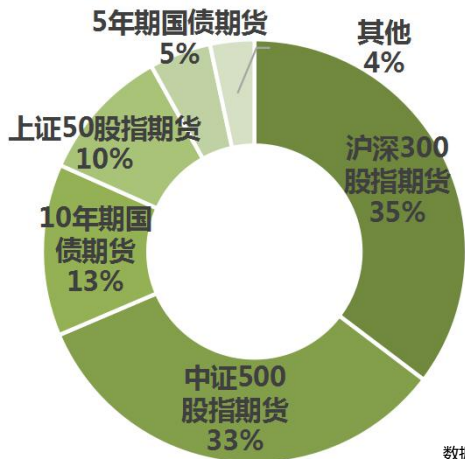
数据来源：
中国期货业协会

10月，大连品种成交额前五名分别为：

- 铁矿石（18%）
- 棕榈油（17%）
- 豆油（13%）
- 焦炭（12%）
- 豆粕（11%）

10月金融期货成交额前三甲：沪深300股指期货、中证500股指期货、10年期国债期货

中



数据来源：
中国期货业协会

10月，金融期货品种成交额前五名分别为：

- 沪深300股指期货（35%）
- 中证500股指期货（33%）
- 10年期国债期货（13%）
- 上证50股指期货（10%）
- 5年期国债期货（5%）