

# 2020年8月全国期货市场交易情况简报

## 一、总体情况

### 8月全国期货市场成交量较上月下降2.83%



8月全国期货市场成交量为551.60百万手；  
同比增长38.32%，环比下降2.83%；

上期所月成交量为209.36百万手，占全国市场的37.95%，  
同比增长32.48%，环比增长11.35%；

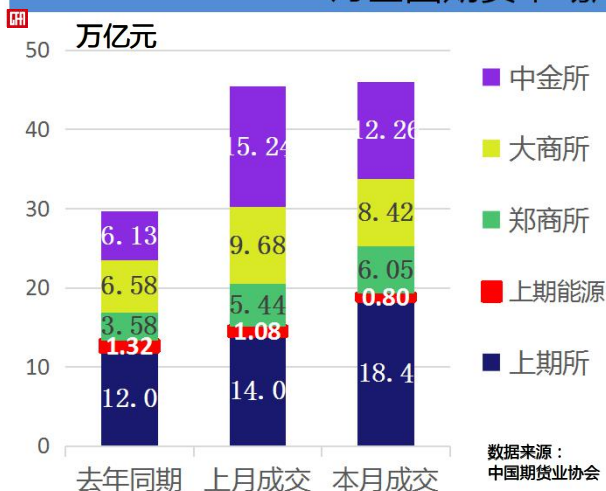
上期能源月成交量为3.81百万手，占全国市场的0.69%，  
同比增长19.02%，环比下降11.66%；

郑商所月成交量为157.30百万手，占全国市场的28.52%，  
同比增长55.91%，环比增长3.25%；

大商所月成交量为169.33百万手，占全国市场的30.70%，  
同比增长29.54%，环比下降18.62%；

中金所月成交量为11.80百万手，占全国市场的2.14%，  
同比增长98.85%，环比下降20.68%。

### 8月全国期货市场成交额较上月增长1.20%



8月全国期货市场成交额为45.97万亿元；  
同比增长55.21%，环比增长1.20%，

上期所月成交额为18.45万亿元，占全国市场的40.14%，  
同比增长53.55%，环比增长32.01%；

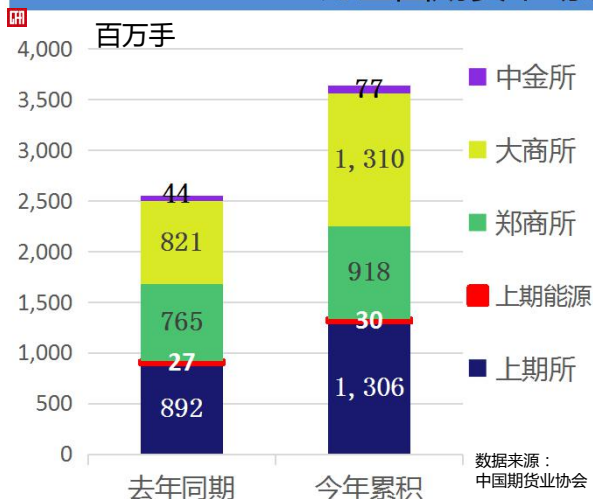
上期能源月成交额为0.80万亿元，占全国市场的1.74%，  
同比下降39.31%，环比下降25.88%；

郑商所月成交额为6.05万亿元，占全国市场的13.15%，  
同比增长69.04%，环比增长11.13%；

大商所月成交额为8.42万亿元，占全国市场的18.31%，  
同比增长27.92%，环比下降13.10%；

中金所月成交额为12.26万亿元，占全国市场的26.66%，  
同比增长100.03%，环比下降19.59%；

### 1-8月全国期货市场累计成交量同比增长42.85%



1-8月全国期货市场累计成交量为3,640.98百万手  
同比增长42.85%

上期所累计成交量为1,305.94百万手，  
占全国市场的35.87%，同比增长46.41%

上期能源累计成交量为30.39百万手，  
占全国市场的0.83%，同比增长13.60%

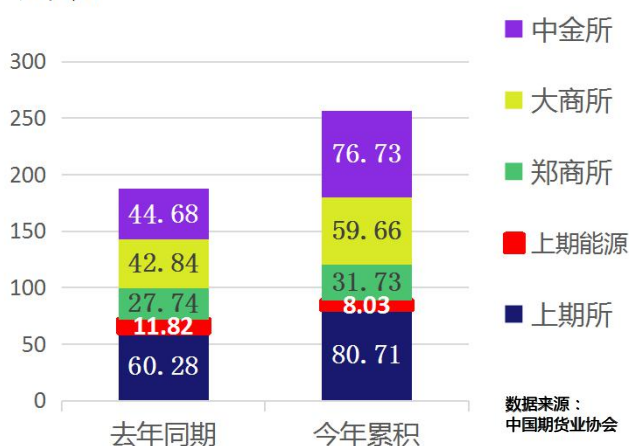
郑商所累计成交量为917.70百万手，  
占全国市场的25.20%，同比增长20.02%

大商所累计成交量为1,310.18百万手，  
占全国市场的35.98%，同比增长59.50%

中金所累计成交量为76.77百万手，  
占全国市场的2.11%，同比增长74.64%

## 1-8月全国期货市场累计成交额同比增长37.10%

万亿元



数据来源：  
中国期货业协会

1-8月全国期货市场累计成交额为256.86万亿元  
同比增长37.10%

上期所累计成交额为80.71万亿元，  
占全国市场的31.42%，同比增长33.90%

上期能源累计成交额为8.03万亿元，  
占全国市场的3.13%，同比下降32.07%

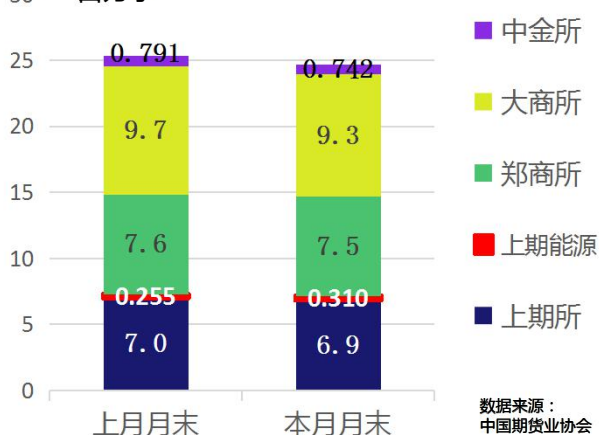
郑商所累计成交额为31.73万亿元，  
占全国市场的12.35%，同比增长14.40%

大商所累计成交额为59.66万亿元，  
占全国市场的23.23%，同比增长39.25%

中金所累计成交额为76.73万亿元，  
占全国市场的29.87%，同比增长71.73%

## 8月末全国期货市场总持仓量较上月下降2.53%

百万手



数据来源：  
中国期货业协会

截止8月末，

上期所持仓量为6.86百万手，环比下降2.37%

上期能源持仓量为0.31百万手，环比增长21.60%

郑商所持仓量为7.50百万手，环比下降0.90%

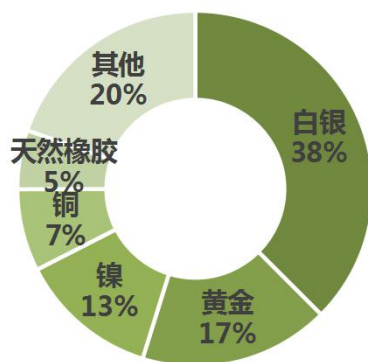
大商所持仓量为9.27百万手，环比下降4.25%

中金所持仓量为0.74百万手，环比下降6.13%

## 二、品种成交情况

### 8月上海品种成交额前三甲：白银、黄金、镍

中国期货业协会



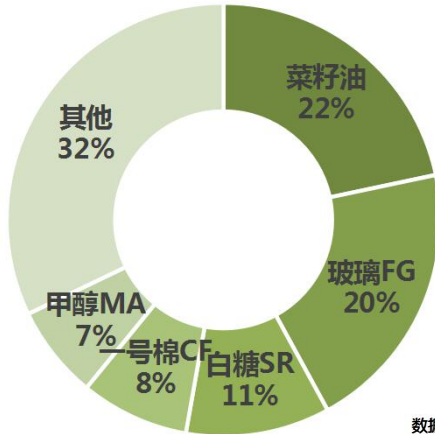
数据来源：  
中国期货业协会

8月，上海品种成交额前五名分别为：

白银（38%）  
黄金（17%）  
镍（13%）  
铜（7%）  
天然橡胶（5%）

## 8月郑州品种成交额前三甲：菜籽油、玻璃、白糖

01



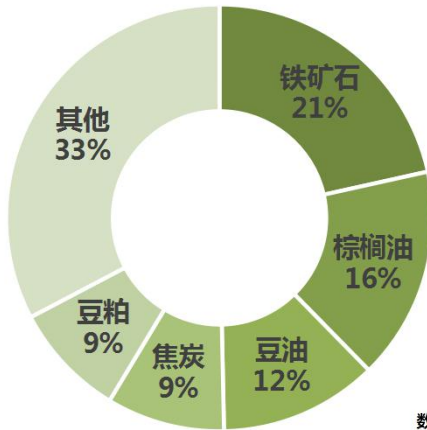
数据来源：  
中国期货业协会

8月，郑州品种成交额前五名分别为：

- 菜籽油（22%）
- 玻璃（20%）
- 白糖（11%）
- 一号棉（8%）
- 甲醇（7%）

## 8月大连品种成交额前三甲：铁矿石、棕榈油、豆油

02



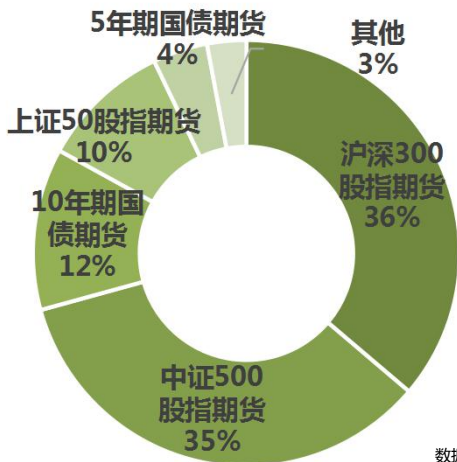
数据来源：  
中国期货业协会

8月，大连品种成交额前五名分别为：

- 铁矿石（21%）
- 棕榈油（16%）
- 豆油（12%）
- 焦炭（9%）
- 豆粕（9%）

## 8月金融期货成交额前三甲：沪深300股指期货、中证500股指期货、10年期国债期货

03



数据来源：  
中国期货业协会

8月，金融期货品种成交额前五名分别为：

- 沪深300股指期货（36%）
- 中证500股指期货（35%）
- 10年期国债期货（12%）
- 上证50股指期货（10%）
- 5年期国债期货（4%）