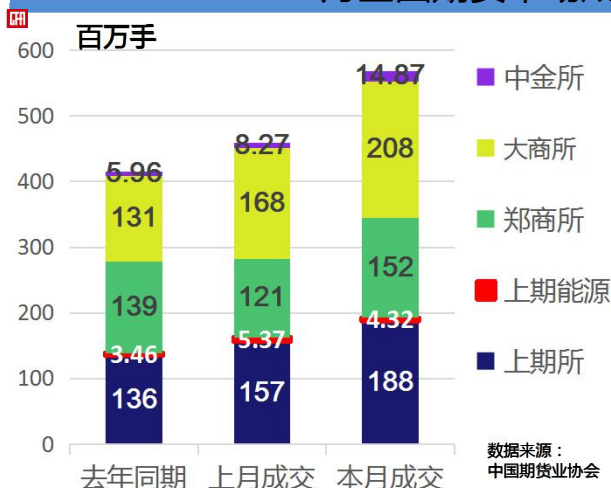


2020年 7月全国期货市场交易情况简报

一、总体情况

7月全国期货市场成交量较上月增长23.70%



7月全国期货市场成交量为567.65百万手；
同比增长36.77%，环比增长23.70%；

上期所月成交量为188.03百万手,占全国市场的33.12%,
同比增长38.73%，环比增长19.95%；

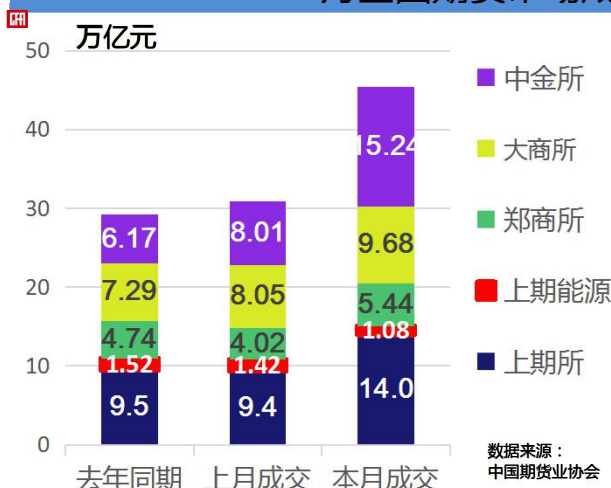
上期能源月成交量为4.32百万手,占全国市场的0.76%,
同比增长24.85%，环比下降19.61%；

郑商所月成交量为152.35百万手,占全国市场的26.84%,
同比增长9.85%，环比增长26.31%；

大商所月成交量为208.08百万手,占全国市场的36.66%,
同比增长58.38%，环比增长23.95%；

中金所月成交量为14.87百万手,占全国市场的2.62%,
同比增长149.45%，环比增长79.92%。

7月全国期货市场成交额较上月增长47.21%



7月全国期货市场成交额为45.42万亿元；
同比增长55.70%，环比增长47.21%，

上期所月成交额为13.98万亿元,占全国市场的30.77%,
同比增长47.83%，环比增长49.22%；

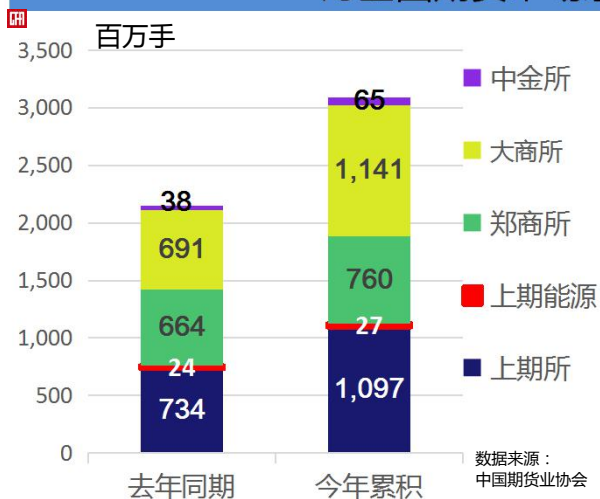
上期能源月成交额为1.08万亿元,占全国市场的2.38%,
同比下降29.24%，环比下降23.80%；

郑商所月成交额为5.44万亿元,占全国市场的11.98%,
同比增长14.84%，环比增长35.33%；

大商所月成交额为9.68万亿元,占全国市场的21.32%,
同比增长32.90%，环比增长20.34%；

中金所月成交额为15.24万亿元,占全国市场的33.56%,
同比增长147.05%，环比增长90.40%；

1-7月全国期货市场累计成交量同比增长43.69%



1-7月全国期货市场累计成交量为3,089.38百万手
同比增长43.69%

上期所累计成交量为1,096.58百万手，
占全国市场的35.50%，同比增长49.41%

上期能源累计成交量为26.58百万手，
占全国市场的0.86%，同比增长12.87%

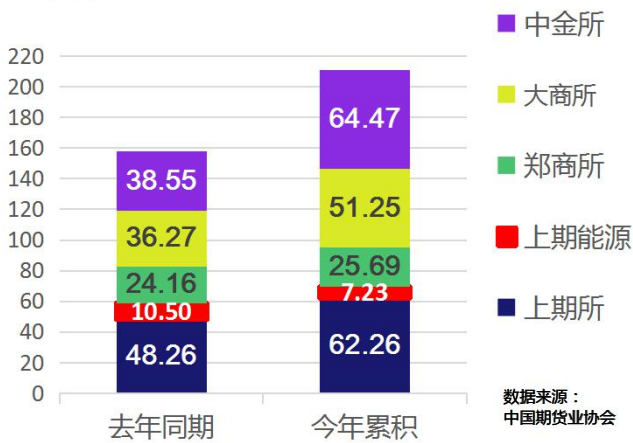
郑商所累计成交量为760.40百万手，
占全国市场的24.61%，同比增长14.56%

大商所累计成交量为1,140.85百万手，
占全国市场的36.93%，同比增长65.17%

中金所累计成交量为64.97百万手，
占全国市场的2.10%，同比增长70.87%

1-7月全国期货市场累计成交额同比增长33.70%

万亿元



数据来源：
中国期货业协会

1-7月全国期货市场累计成交额为210.89万亿元
同比增长33.70%

上期所累计成交额为62.26万亿元，
占全国市场的29.52%，同比增长29.00%

上期能源累计成交额为7.23万亿元，
占全国市场的3.43%，同比下降31.16%

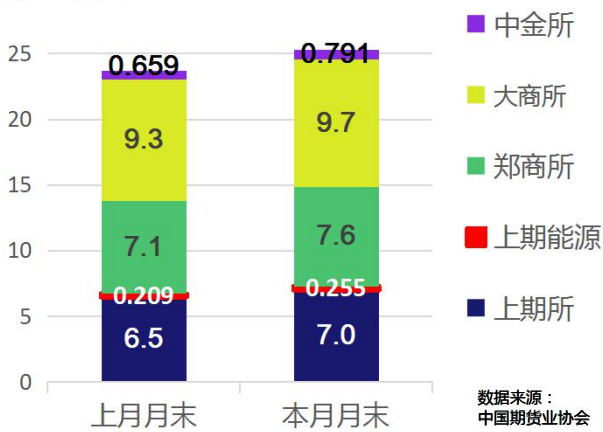
郑商所累计成交额为25.69万亿元，
占全国市场的12.18%，同比增长6.31%

大商所累计成交额为51.25万亿元，
占全国市场的24.30%，同比增长41.31%

中金所累计成交额为64.47万亿元，
占全国市场的30.57%，同比增长67.24%

7月末全国期货市场总持仓量较上月增长6.78%

百万手



数据来源：
中国期货业协会

截止7月末，

上期所持仓量为7.03百万手，环比增长8.06%

上期能源持仓量为0.25百万手，环比增长21.56%

郑商所持仓量为7.57百万手，环比增长6.82%

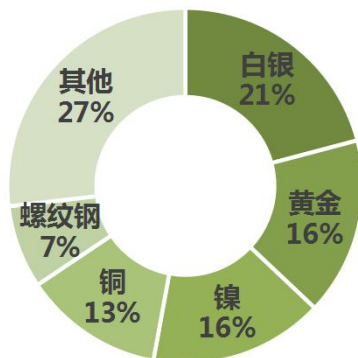
大商所持仓量为9.69百万手，环比增长4.56%

中金所持仓量为0.79百万手，环比增长20.02%

二、品种成交情况

7月上海品种成交额前三甲：白银、黄金、镍

中国期货业协会

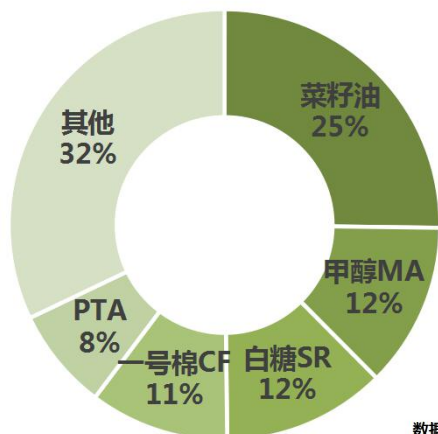


7月，上海品种成交额前五名分别为：

白银（21%）
黄金（16%）
镍（16%）
铜（13%）
螺纹钢（7%）

数据来源：
中国期货业协会

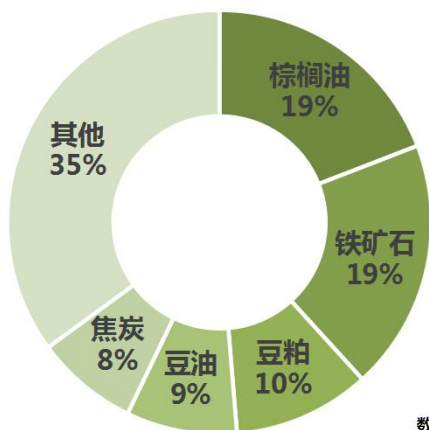
7月郑州品种成交额前三甲：菜籽油、甲醇、白糖



数据来源：
中国期货业协会

7月，郑州品种成交额前五名分别为：
菜籽油（25%）
甲醇（12%）
白糖（12%）
一号棉（11%）
PTA（8%）

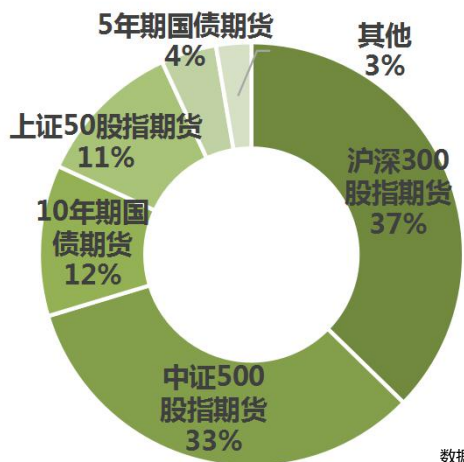
7月大连品种成交额前三甲：棕榈油、铁矿石、豆粕



数据来源：
中国期货业协会

7月，大连品种成交额前五名分别为：
棕榈油（19%）
铁矿石（19%）
豆粕（10%）
豆油（9%）
焦炭（8%）

7月金融期货成交额前三甲：沪深300股指期货、中证500股指期货、10年期国债期货



数据来源：
中国期货业协会

7月，金融期货品种成交额前五名分别为：
沪深300股指期货（37%）
中证500股指期货（33%）
10年期国债期货（12%）
上证50股指期货（11%）
5年期国债期货（4%）