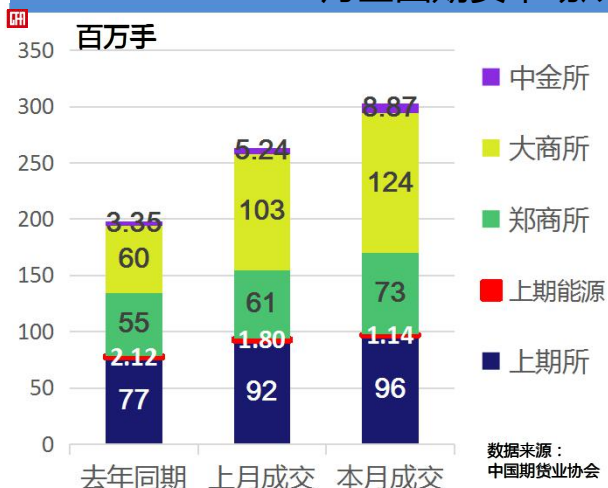


2020年 2月全国期货市场交易情况简报

一、总体情况

2月全国期货市场成交量较上月增长14.95%



2月全国期货市场成交量为302.69百万手；
同比增长53.06%，环比增长14.95%；

上期所月成交量为96.36百万手，占全国市场的31.83%，
同比增长25.66%，环比增长4.87%；

上期能源月成交量为1.14百万手，占全国市场的0.38%，
同比下降46.00%，环比下降36.50%；

郑商所月成交量为72.62百万手，占全国市场的23.99%，
同比增长31.02%，环比增长18.84%；

大商所月成交量为123.71百万手，占全国市场的40.87%，
同比增长105.50%，环比增长19.77%；

中金所月成交量为8.87百万手，占全国市场的2.93%，
同比增长164.98%，环比增长69.18%。

2月全国期货市场成交额较上月增长14.68%



2月全国期货市场成交额为23.31万亿元；
同比增长64.39%，环比增长14.68%，

上期所月成交额为5.70万亿元，占全国市场的24.44%，
同比增长18.57%，环比下降14.17%；

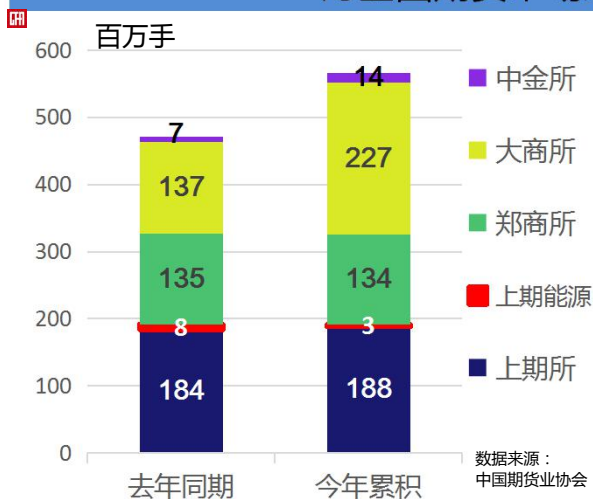
上期能源月成交额为0.37万亿元，占全国市场的1.58%，
同比下降60.73%，环比下降51.20%；

郑商所月成交额为2.86万亿元，占全国市场的12.28%，
同比增长46.19%，环比增长26.66%；

大商所月成交额为5.66万亿元，占全国市场的24.27%，
同比增长74.41%，环比增长13.20%；

中金所月成交额为8.72万亿元，占全国市场的37.42%，
同比增长169.76%，环比增长53.72%；

1-2月全国期货市场累计成交量同比增长20.29%



1-2月全国期货市场累计成交量为566.01百万手
同比增长20.29%，

上期所累计成交量为188.25百万手，
占全国市场的33.26%，同比增长2.33%

上期能源累计成交量为2.94百万手，
占全国市场的0.52%，同比下降61.66%

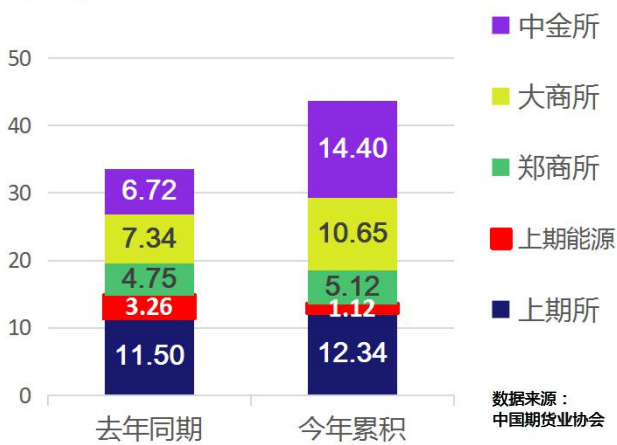
郑商所累计成交量为133.72百万手，
占全国市场的23.62%，同比下降0.77%

大商所累计成交量为227.00百万手，
占全国市场的40.11%，同比增长65.79%

中金所累计成交量为14.11百万手，
占全国市场的2.49%，同比增长95.09%

1-2月全国期货市场累计成交额同比增长29.99%

万亿元



数据来源：
中国期货业协会

1-2月全国期货市场累计成交额为43.63万亿元，同比增长29.99%，

上期所累计成交额为12.34万亿元，占全国市场的28.27%，同比增长7.28%

上期能源累计成交额为1.12万亿元，占全国市场的2.58%，同比下降65.53%

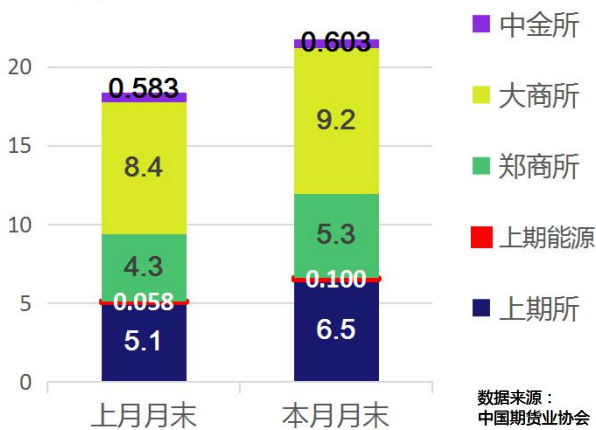
郑商所累计成交额为5.12万亿元，占全国市场的11.74%，同比增长7.88%

大商所累计成交额为10.65万亿元，占全国市场的24.42%，同比增长45.08%

中金所累计成交额为14.40万亿元，占全国市场的32.99%，同比增长114.34%

2月末全国期货市场总持仓量较上月增长18.68%

百万手



数据来源：
中国期货业协会

截止2月末，

上期所持仓量为6.52百万手，环比增长28.45%

上期能源持仓量为0.10百万手，环比增长72.01%

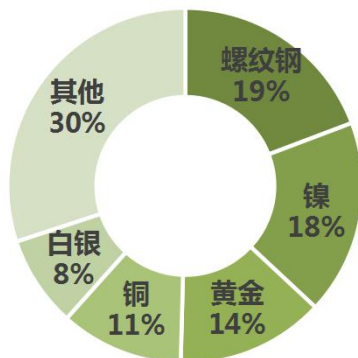
郑商所持仓量为5.31百万手，环比增长24.56%

大商所持仓量为9.24百万手，环比增长10.45%

中金所持仓量为0.60百万手，环比增长3.45%

二、品种成交情况

2月上海品种成交额前三甲：螺纹钢、镍、黄金



2月，上海品种成交额前五名分别为：

螺纹钢（19%）

镍（18%）

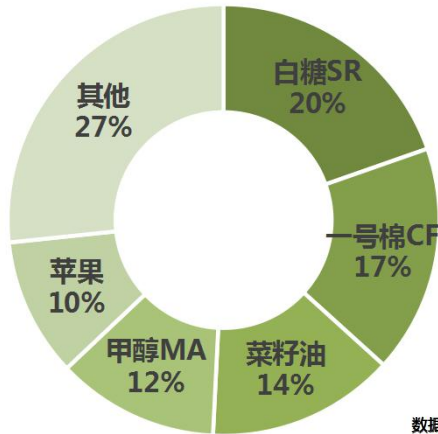
黄金（14%）

铜（11%）

白银（8%）

数据来源：
中国期货业协会

2月郑州品种成交额前三甲：白糖、一号棉、菜籽油

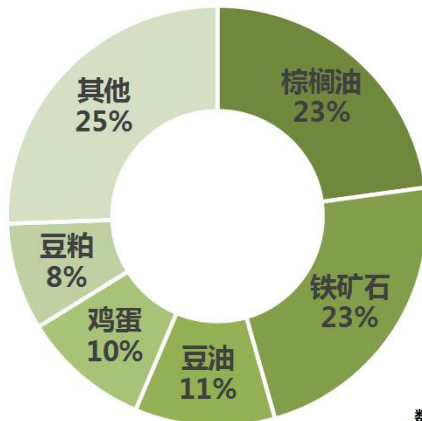


数据来源：
中国期货业协会

2月，郑州品种成交额前五名分别为：

- 白糖（20%）
- 棉花（17%）
- 菜籽油（14%）
- 甲醇（12%）
- 苹果（10%）

2月大连品种成交额前三甲：棕榈油、铁矿石、豆油

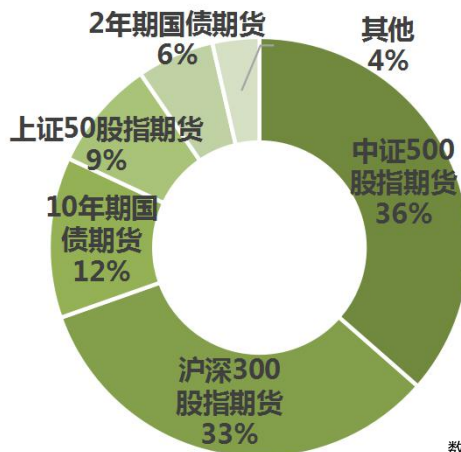


数据来源：
中国期货业协会

2月，大连品种成交额前五名分别为：

- 棕榈油（23%）
- 铁矿石（23%）
- 豆油（11%）
- 鸡蛋（10%）
- 豆粕（8%）

2月金融期货成交额前三甲：中证500股指期货、沪深300股指期货、10年期国债期货



数据来源：
中国期货业协会

2月，金融期货品种成交额前五名分别为：

- 中证500股指期货（36%）
- 沪深300股指期货（33%）
- 10年期国债期货（12%）
- 上证50股指期货（9%）
- 2年期国债期货（6%）