

# 2020年 1月全国期货市场交易情况简报

## 一、总体情况

### 1月全国期货市场成交量较上月下降31.83%



1月全国期货市场成交量为263.32百万手；  
同比下降3.47%，环比下降31.83%；

上期所月成交量为91.89百万手,占全国市场的34.90%,  
同比下降14.35%,环比下降32.72%；

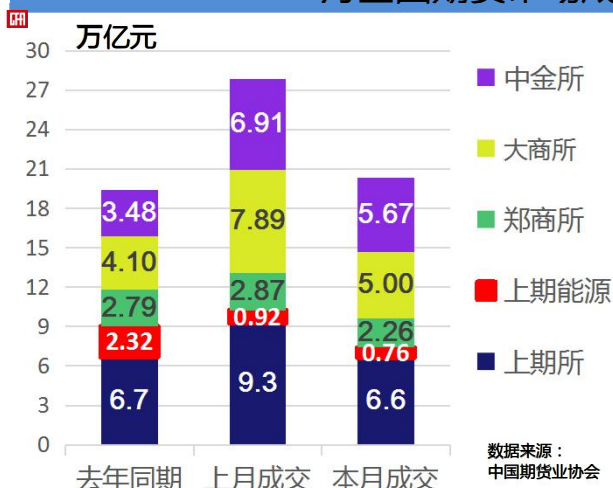
上期能源月成交量为1.80百万手,占全国市场的0.68%,  
同比下降67.62%,环比下降19.50%；

郑商所月成交量为61.10百万手,占全国市场的23.20%,  
同比下降22.99%,环比下降26.38%；

大商所月成交量为103.29百万手,占全国市场的39.23%,  
同比增长34.64%,环比下降34.75%；

中金所月成交量为5.24百万手,占全国市场的1.99%,  
同比增长34.89%,环比下降15.24%。

### 1月全国期货市场成交额较上月下降27.08%



1月全国期货市场成交额为20.32万亿元；  
同比增长4.83%，环比下降27.08%，

上期所月成交额为6.64万亿元,占全国市场的32.66%,  
同比下降0.83%,环比下降28.53%；

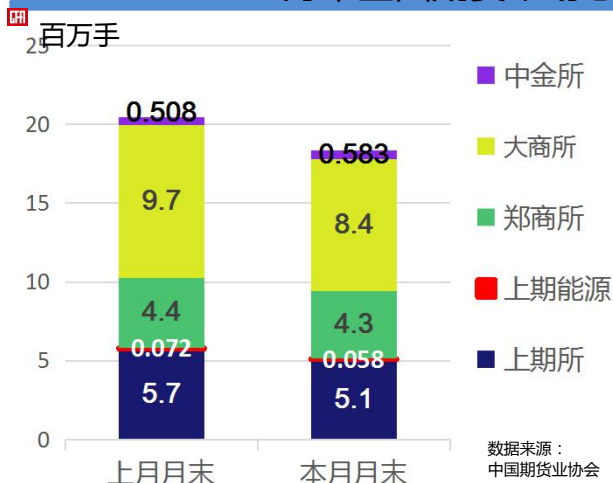
上期能源月成交额为0.76万亿元,占全国市场的3.72%,  
同比下降67.47%,环比下降17.87%；

郑商所月成交额为2.26万亿元,占全国市场的11.12%,  
同比下降19.00%,环比下降21.14%；

大商所月成交额为5.00万亿元,占全国市场的24.59%,  
同比增长21.88%,环比下降36.62%；

中金所月成交额为5.67万亿元,占全国市场的27.92%,  
同比增长62.90%,环比下降17.94%；

### 1月末全国期货市场总持仓量较上月下降10.27%



截止1月末，

上期所持仓量为5.07百万手, 环比下降11.72%

上期能源持仓量为0.058百万手, 环比下降18.85%

郑商所持仓量为4.26百万手, 环比下降3.77%

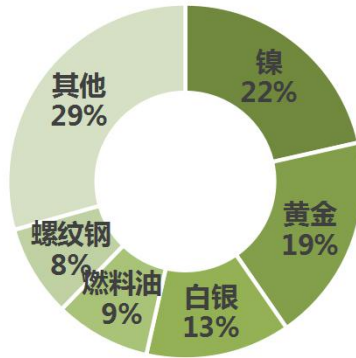
大商所持仓量为8.37百万手, 环比下降13.63%

中金所持仓量为0.58百万手, 环比增长14.87%

## 二、品种成交情况

### 1月上海品种成交额前三甲：镍、黄金、白银

中



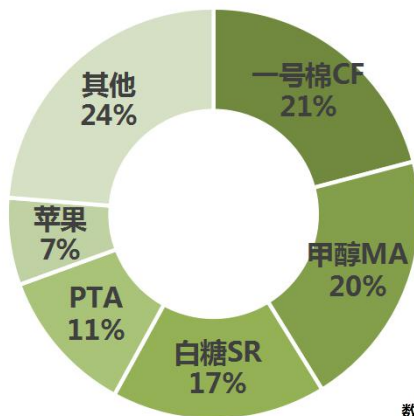
1月，上海品种成交额前五名分别为：

镍（22%）  
黄金（19%）  
白银（13%）  
燃料油（9%）  
螺纹钢（8%）

数据来源：  
中国期货业协会

### 1月郑州品种成交额前三甲：一号棉、甲醇、白糖

中



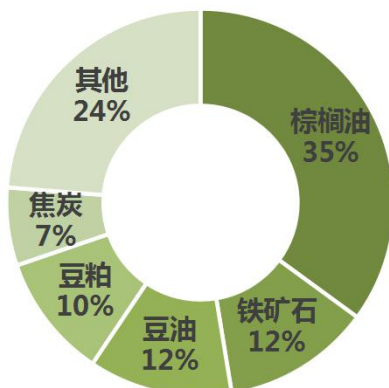
1月，郑州品种成交额前五名分别为：

棉花（21%）  
甲醇（20%）  
白糖（17%）  
PTA（11%）  
苹果（7%）

数据来源：  
中国期货业协会

### 1月大连品种成交额前三甲：棕榈油、铁矿石、豆油

中

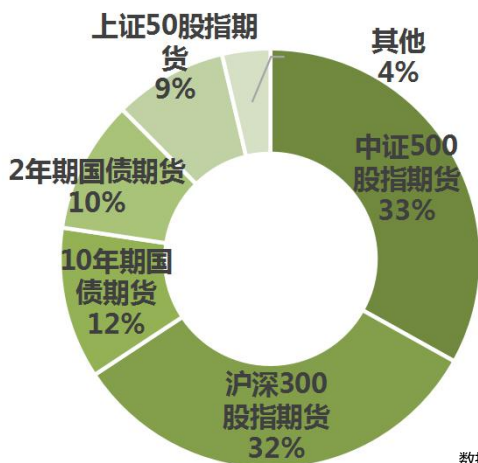


1月，大连品种成交额前五名分别为：

棕榈油（35%）  
铁矿石（12%）  
豆油（12%）  
豆粕（10%）  
焦炭（7%）

数据来源：  
中国期货业协会

# 1月金融期货成交额前三甲：中证500股指期货、沪深300股指期货、10年期国债期货



1月，金融期货品种成交额前五名分别为：  
中证500股指期货（33%）  
沪深300股指期货（32%）  
10年期国债期货（12%）  
2年期国债期货（10%）  
上证50股指期货（9%）

数据来源：  
中国期货业协会