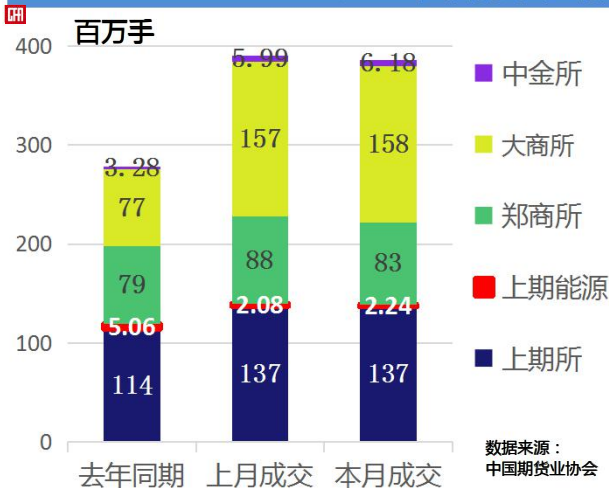


# 2019年12月全国期货市场交易情况简报

## 一、总体情况

### 12月全国期货市场成交量较上月下降1.10%



12月全国期货市场成交量为386.29百万手；  
同比增长38.72%，环比下降1.10%；

上期所月成交量为136.57百万手，占全国市场的35.36%，  
同比增长19.57%，环比下降0.62%；

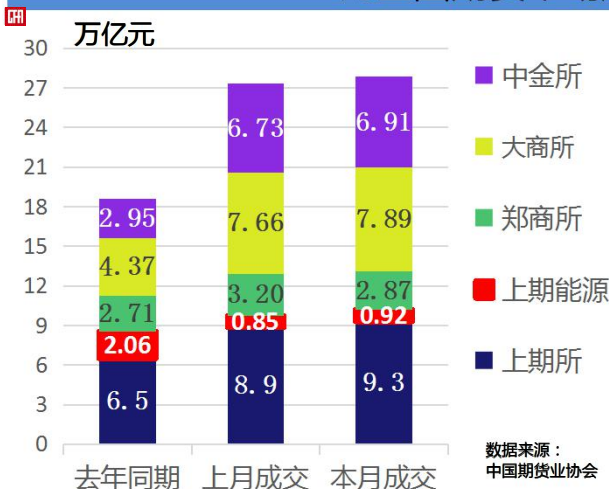
上期能源月成交量为2.24百万手，占全国市场的0.58%，  
同比下降55.78%，环比增长7.64%；

郑商所月成交量为83.00百万手，占全国市场的21.49%，  
同比增长5.05%，环比下降5.83%；

大商所月成交量为158.30百万手，占全国市场的40.98%，  
同比增长105.84%，环比增长0.86%；

中金所月成交量为6.18百万手，占全国市场的1.60%，  
同比增长88.54%，环比增长3.20%。

### 12月全国期货市场成交额较上月增长2.07%



12月全国期货市场成交额为27.87万亿元；  
同比增长50.04%，环比增长2.07%，

上期所月成交额为9.29万亿元，占全国市场的33.32%，  
同比增长43.16%，环比增长4.76%；

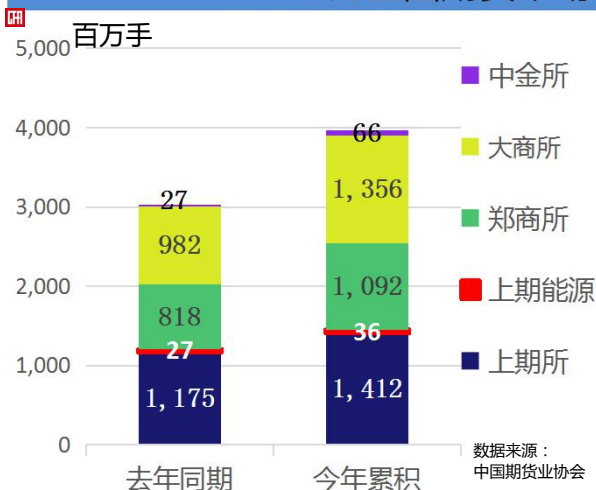
上期能源月成交额为0.92万亿元，占全国市场的3.30%，  
同比下降55.43%，环比增长8.66%；

郑商所月成交额为2.87万亿元，占全国市场的10.28%，  
同比增长5.87%，环比下降10.57%；

大商所月成交额为7.89万亿元，占全国市场的28.29%，  
同比增长80.29%，环比增长2.96%；

中金所月成交额为6.91万亿元，占全国市场的24.81%，  
同比增长134.69%，环比增长2.71%；

### 1-12月全国期货市场累计成交量同比增长30.81%



1-12月全国期货市场累计成交量为3,962.08百万手  
同比增长30.81%，

上期所累计成交量为1,412.01百万手，  
占全国市场的35.64%，同比增长20.12%

上期能源累计成交量为35.59百万手，  
占全国市场的0.90%，同比增长34.24%

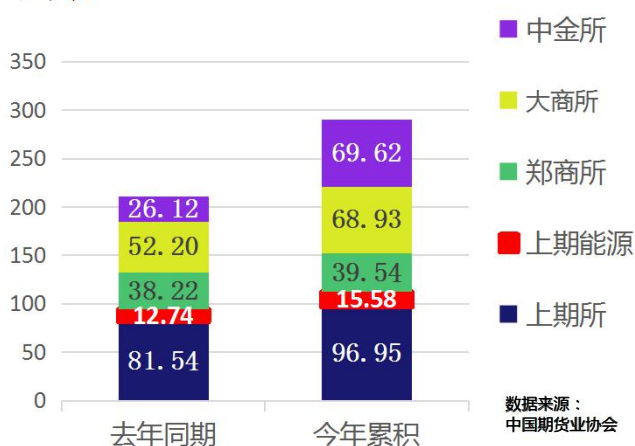
郑商所累计成交量为1,092.49百万手，  
占全国市场的27.57%，同比增长33.58%

大商所累计成交量为1,355.58百万手，  
占全国市场的34.21%，同比增长38.05%

中金所累计成交量为66.41百万手，  
占全国市场的1.68%，同比增长144.07%

## 1-12月全国期货市场累计成交额同比增长37.85%

万亿元



1-12月全国期货市场累计成交额为290.61万亿元，同比增长37.85%，

上期所累计成交额为96.95万亿元，占全国市场的33.36%，同比增长18.89%

上期能源累计成交额为15.58万亿元，占全国市场的5.36%，同比增长22.27%

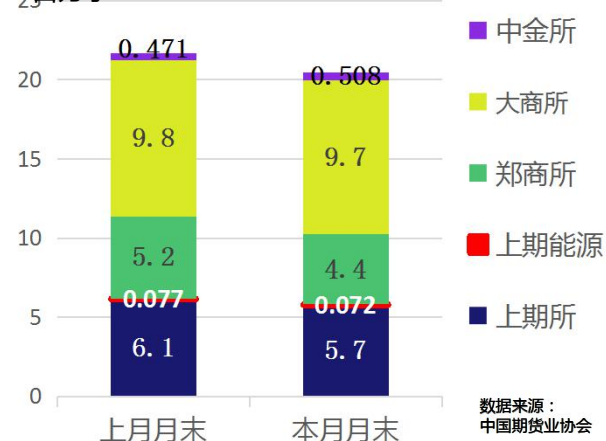
郑商所累计成交额为39.54万亿元，占全国市场的13.61%，同比增长3.45%

大商所累计成交额为68.93万亿元，占全国市场的23.72%，同比增长32.05%

中金所累计成交额为69.62万亿元，占全国市场的23.96%，同比增长166.52%

## 12月末全国期货市场总持仓量较上月下降5.71%

百万手



截止12月末，

上期所持仓量为5.75百万手，环比下降5.99%

上期能源持仓量为0.07百万手，环比下降7.06%

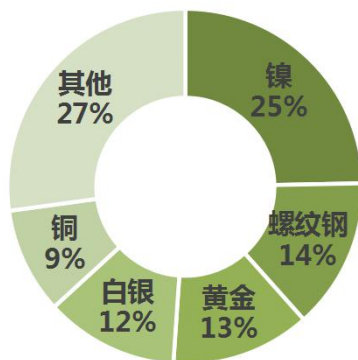
郑商所持仓量为4.43百万手，环比下降14.35%

大商所持仓量为9.69百万手，环比下降1.64%

中金所持仓量为0.51百万手，环比增长7.68%

## 二、品种成交情况

### 12月上海品种成交额前三甲：镍、螺纹钢、黄金



12月，上海品种成交额前五名分别为：

镍（25%）

螺纹钢（14%）

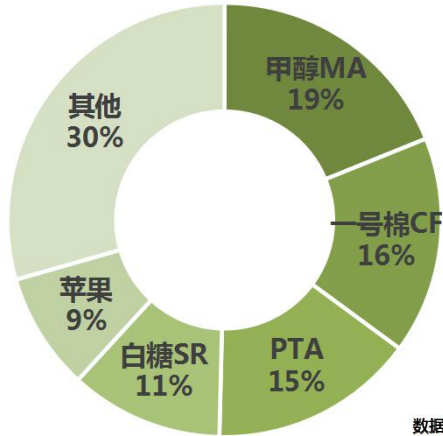
黄金（13%）

白银（12%）

铜（8%）

数据来源：中国期货业协会

## 12月郑州品种成交额前三甲：甲醇、一号棉、PTA

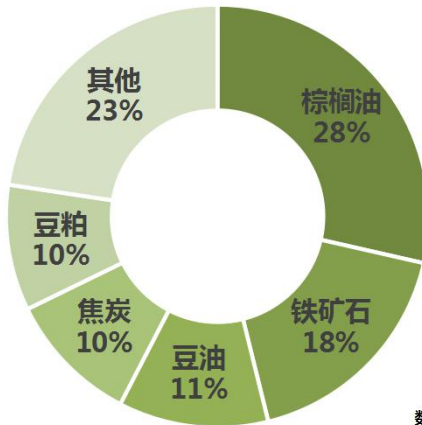


数据来源：  
中国期货业协会

12月，郑州品种成交额前五名分别为：

甲醇（19%）  
棉花（16%）  
PTA（15%）  
白糖（11%）  
苹果（9%）

## 12月大连品种成交额前三甲：棕榈油、铁矿石、豆油

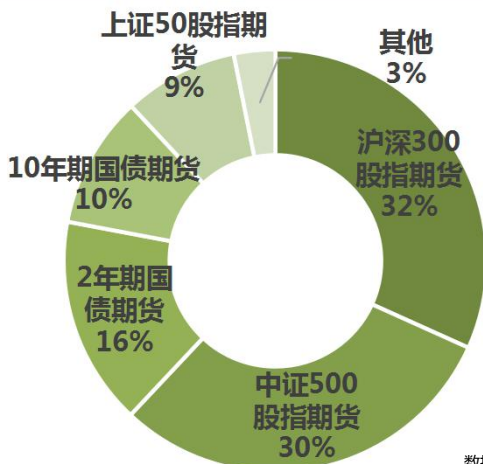


数据来源：  
中国期货业协会

12月，大连品种成交额前五名分别为：

棕榈油（28%）  
铁矿石（18%）  
豆油（11%）  
焦炭（10%）  
豆粕（10%）

## 12月金融期货成交额前三甲：沪深300股指期货、中证500股指期货、2年期国债期货



数据来源：  
中国期货业协会

12月，金融期货品种成交额前五名分别为：

沪深300股指期货（32%）  
中证500股指期货（30%）  
2年期国债期货（16%）  
10年期国债期货（10%）  
上证50股指期货（9%）

