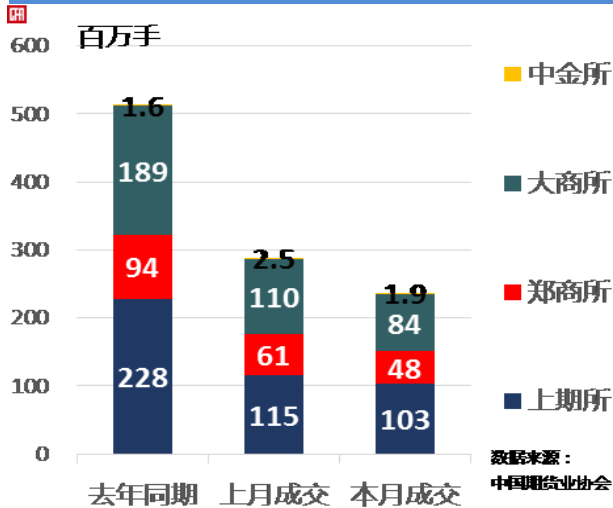


2017年4月全国期货市场交易情况简报

一、总体情况

4月全国期货市场成交量较上月下降



4月全国期货市场成交量为236.70百万手；
同比下降53.88%，环比下降18.07%；

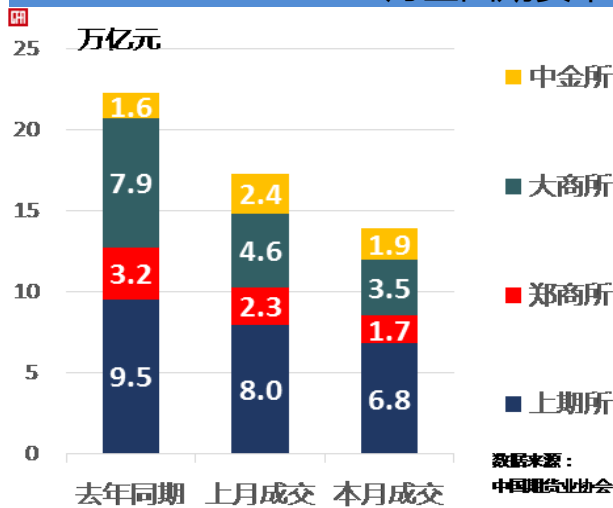
上期所月成交量为102.76百万手，占全国市场的43.41%，
同比下降55.02%，环比下降10.79%；

郑商所月成交量为48.02百万手，占全国市场的20.29%，
同比下降48.76%，环比下降21.42%；

大商所月成交量为84.03百万手，占全国市场的35.50%，
同比下降55.66%，环比下降23.72%；

中金所月成交量为1.90百万手，占全国市场的.80%，
同比增长20.60%，环比下降22.46%；

4月全国期货市场成交额较上月下降



4月全国期货市场成交额为13.90万亿元；
同比下降37.55%，环比下降19.62%；

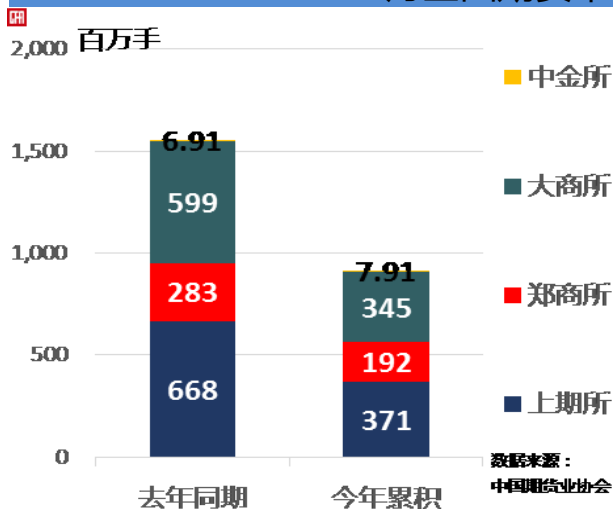
上期所月成交额为6.80万亿元，占全国市场的48.89%，
同比下降28.83%，环比下降14.61%；

郑商所月成交额为1.72万亿元，占全国市场的12.35%，
同比下降46.21%，环比下降25.41%；

大商所月成交额为3.49万亿元，占全国市场的25.09%，
同比下降56.11%，环比下降24.15%；

中金所月成交额为1.90万亿元，占全国市场的13.67%，
同比增长20.87%，环比下降21.95%；

1-4月全国期货市场累计成交量同比下降



1-4月全国期货市场累计成交量为916.45百万手
同比下降41.12%，

上期所累计成交量为371.06百万手，
占全国市场的40.49%，同比下降44.44%

郑商所累计成交量为192.40百万手，
占全国市场的20.99%，同比下降31.93%

大商所累计成交量为345.08百万手，
占全国市场的37.65%，同比下降42.40%

中金所累计成交量为7.91百万手，
占全国市场的0.86%，同比增长14.35%

1-4月全国期货市场累计成交额同比下降



1-4月全国期货市场累计成交额为55.30万亿元，同比下降18.68%，

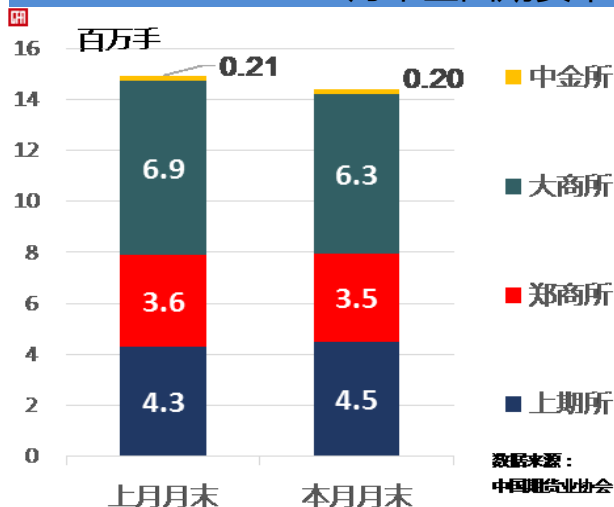
上期所累计成交额为26.04万亿元，占全国市场的47.09%，同比下降12.14%

郑商所累计成交额为7.04万亿元，占全国市场的12.74%，同比下降20.00%

大商所累计成交额为14.40万亿元，占全国市场的26.04%，同比下降36.92%

中金所累计成交额为7.81万亿元，占全国市场的14.13%，同比增长16.12%

4月末全国期货市场总持仓量较上月下降



截止4月末，

上期所持仓量为4.46百万手，环比增长3.95%

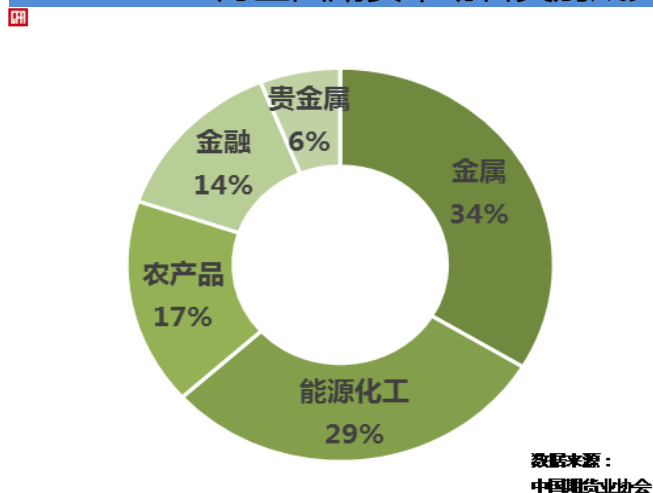
郑商所持仓量为3.50百万手，环比下降2.77%

大商所持仓量为6.25百万手，环比下降8.78%

中金所持仓量为0.20百万手，环比下降1.37%

二、品种成交情况

4月全国期货市场各类别成交额占比与上月相比基本不变

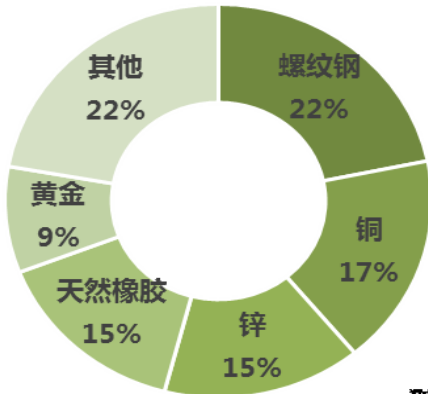


4月全国期货市场成交额按资产类别分别为

- 金属 (34%)
- 能源化工 (29%)
- 农产品 (17%)
- 金融 (14%)
- 贵金属 (6%)

4月上海品种成交额前三甲：螺纹、铜、锌

01



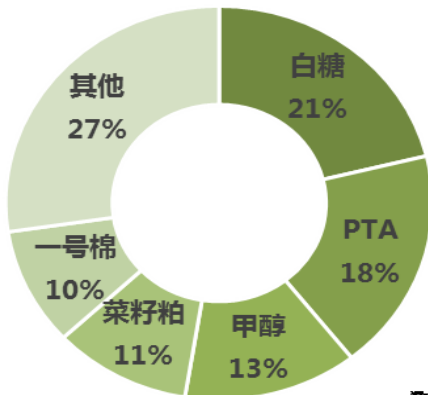
4月，上海品种成交额前五名分别为：

螺纹钢（22%）
铜（17%）
锌（15%）
天然橡胶（15%）
黄金（9%）

数据来源：
中国期货业协会

4月郑州品种成交额前三甲：白糖、PTA、甲醇

02



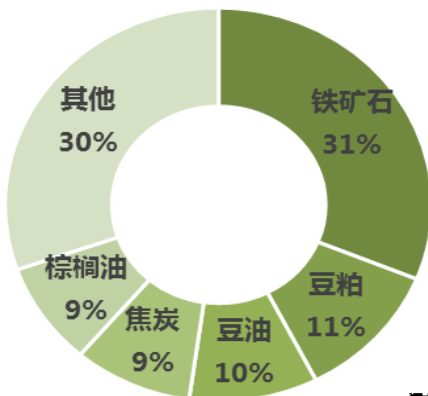
4月，郑州品种成交额前五名分别为：

白糖（21%）
PTA（18%）
甲醇（13%）
菜粕（11%）
棉花（10%）

数据来源：
中国期货业协会

4月大连品种成交额前三甲：铁矿石、豆粕、豆油

03



4月，大连品种成交额前五名分别为：

铁矿石（31%）
豆粕（11%）
豆油（10%）
焦炭（9%）
棕榈油（9%）

数据来源：
中国期货业协会