

2026年5月全国期货市场交易情况简报

一、总体情况

1-5月全国期货市场累计成交量同比增长24.84%



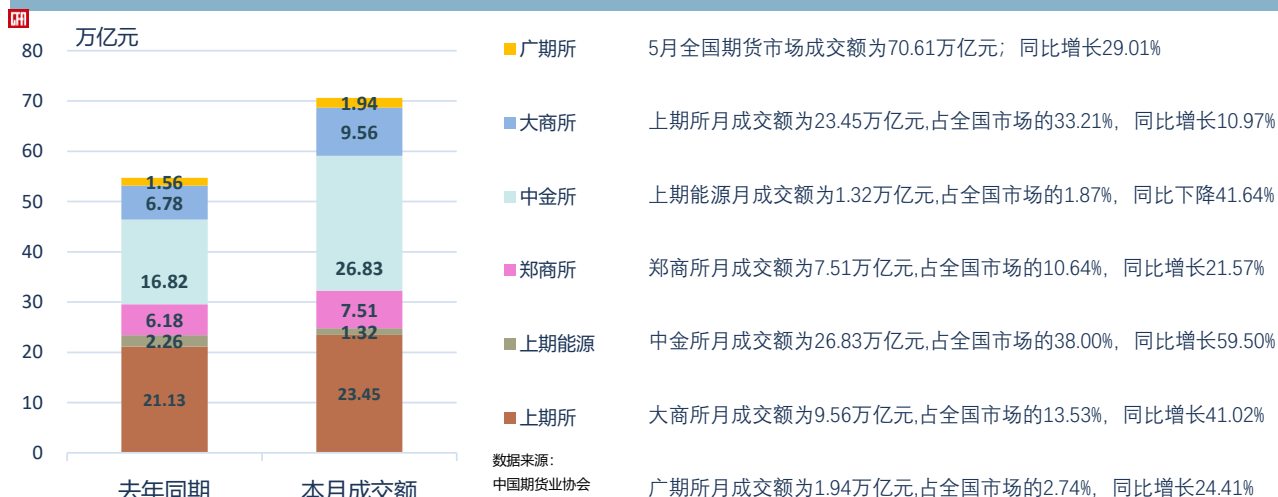
1-5月全国期货市场累计成交额同比增长40.13%



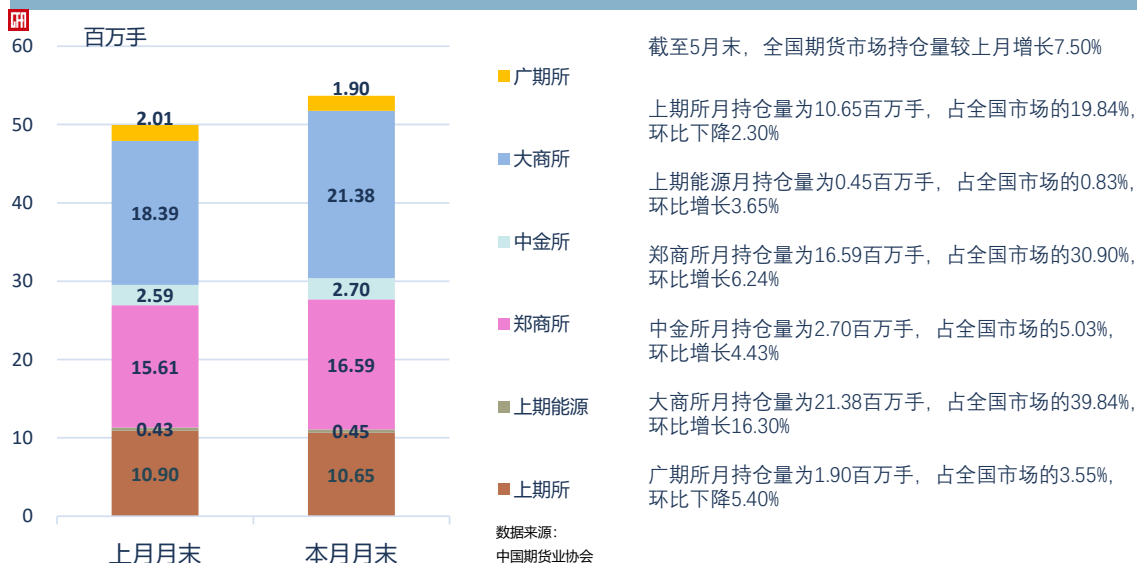
5月全国期货市场成交量同比增长4.54%



5月全国期货市场成交额同比增长29.01%

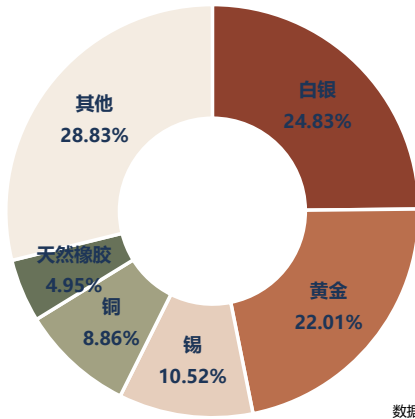


5月末全国期货市场总持仓量较上月增长7.50%



二、品种成交情况

5月上海品种成交额前三甲：白银、黄金、锡



数据来源：
中国期货业协会

5月，上海品种成交额前五名分别为：

白银 (24.83%)

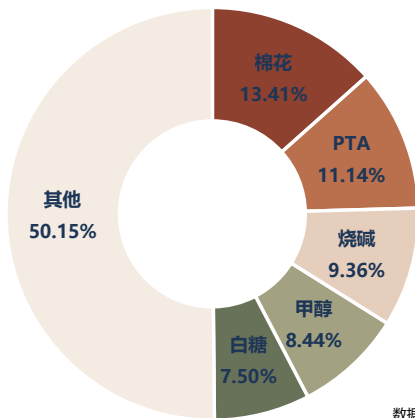
黄金 (22.01%)

锡 (10.52%)

铜 (8.86%)

天然橡胶 (4.95%)

5月郑州品种成交额前三甲：棉花、PTA、烧碱



数据来源：
中国期货业协会

5月，郑商所品种成交额前五名分别为：

棉花 (13.41%)

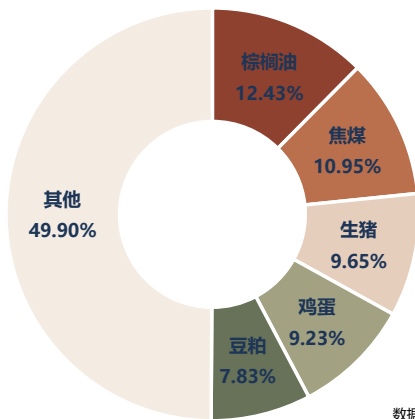
PTA (11.14%)

烧碱 (9.36%)

甲醇 (8.44%)

白糖 (7.50%)

5月大连品种成交额前三甲：棕榈油、焦煤、生猪



数据来源：
中国期货业协会

5月，大商所品种成交额前五名分别为：

棕榈油 (12.43%)

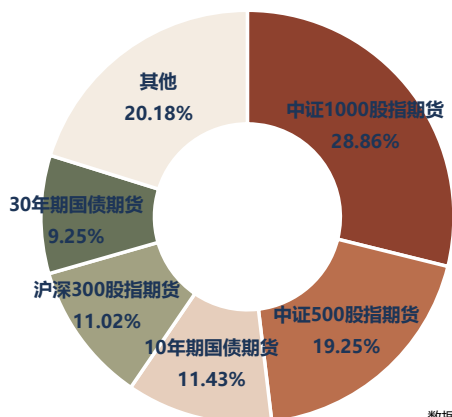
焦煤 (10.95%)

生猪 (9.65%)

鸡蛋 (9.23%)

豆粕 (7.83%)

5月金融期货成交额前三甲：中证1000股指期货、中证500股指期货、10年期国债期货



数据来源：
中国期货业协会

5月，中金所品种成交额前五名分别为：

中证1000股指期货（28.86%）

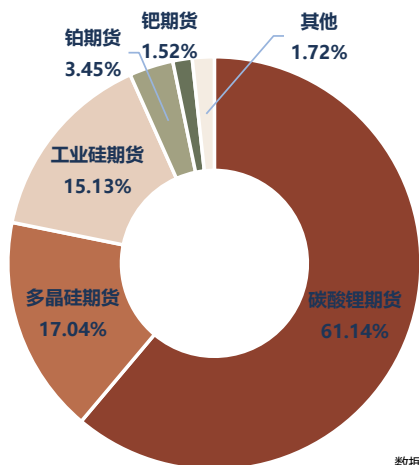
中证500股指期货（19.25%）

10年期国债期货（11.43%）

沪深300股指期货（11.02%）

30年期国债期货（9.25%）

5月广州品种成交额前三甲：碳酸锂期货、多晶硅期货、工业硅期货



数据来源：
中国期货业协会

5月，广期所品种成交额前五名分别为：

碳酸锂期货（61.14%）

多晶硅期货（17.04%）

工业硅期货（15.13%）

铂期货（3.45%）

钯期货（1.52%）