

2024年1月全国期货市场交易情况简报

一、总体情况

1月全国期货市场成交量较上月下降20.13%



1月全国期货市场成交量为552.24百万手; 同比增长38.74%, 环比下降20.13%

上期所月成交量为135.15百万手, 占全国市场的24.47%, 同比增长20.42%, 环比下降17.56%

上期能源月成交量为14.53百万手, 占全国市场的2.63%, 同比增长120.70%, 环比下降35.80%

郑商所月成交量为189.58百万手, 占全国市场的34.33%, 同比增长25.66%, 环比下降28.78%

中金所月成交量为22.56百万手, 占全国市场的4.09%, 同比增长132.87%, 环比增长36.65%

大商所月成交量为183.42百万手, 占全国市场的33.21%, 同比增长55.35%, 环比下降9.96%

广期所月成交量为7.00百万手, 占全国市场的1.27%, 同比增长1093.37%, 环比下降62.00%

1月全国期货市场成交额较上月下降8.37%



1月全国期货市场成交额为44.02万亿元; 同比增长46.57%, 环比下降8.37%

上期所月成交额为10.43万亿元, 占全国市场的23.69%, 同比增长20.60%, 环比下降13.43%

上期能源月成交额为3.64万亿元, 占全国市场的8.26%, 同比增长141.56%, 环比下降11.10%

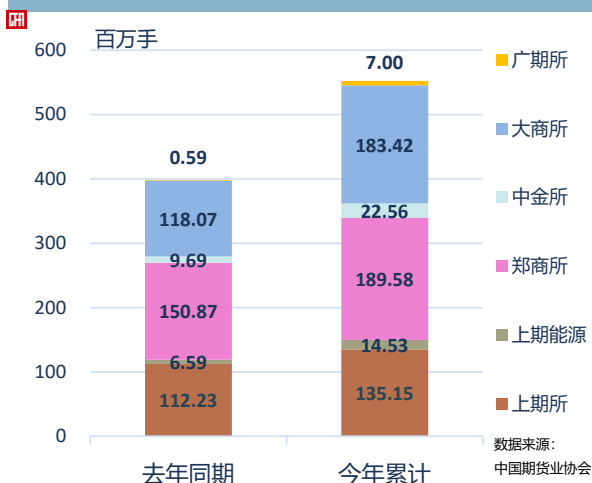
郑商所月成交额为6.42万亿元, 占全国市场的14.59%, 同比增长9.14%, 环比下降30.42%

中金所月成交额为14.98万亿元, 占全国市场的34.02%, 同比增长87.72%, 环比增长23.61%

大商所月成交额为8.05万亿元, 占全国市场的18.30%, 同比增长34.93%, 环比下降11.28%

广期所月成交额为0.50万亿元, 占全国市场的1.14%, 同比增长940.90%, 环比下降65.97%

1月全国期货市场累计成交量同比增长38.74%



1-1月全国期货市场累计成交量为552.24百万手; 同比增长38.74%

上期所1-1月累计成交量为135.15百万手, 占全国市场的24.47%, 同比增长20.42%

上期能源1-1月累计成交量为14.53百万手, 占全国市场的2.63%, 同比增长120.70%

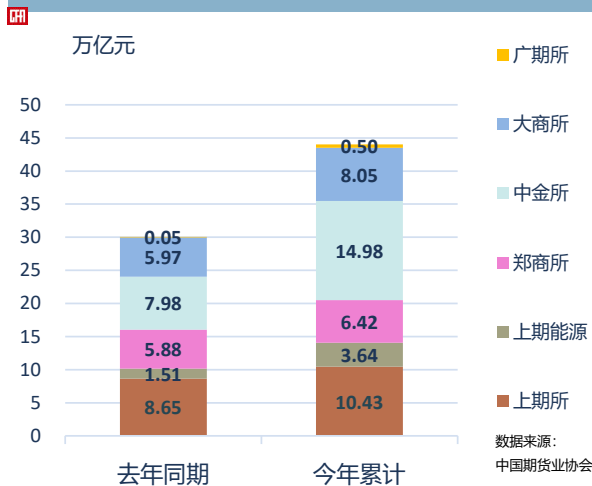
郑商所1-1月累计成交量为189.58百万手, 占全国市场的34.33%, 同比增长25.66%

中金所1-1月累计成交量为22.56百万手, 占全国市场的4.09%, 同比增长132.87%

大商所1-1月累计成交量为183.42百万手, 占全国市场的33.21%, 同比增长55.35%

广期所1-1月累计成交量为7.00百万手, 占全国市场的1.27%, 同比增长1093.37%

1月全国期货市场累计成交额同比增长46.57%



1-1月全国期货市场累计成交额为44.02万亿元; 同比增长46.57%

上期所1-1月累计成交额为10.43万亿元, 占全国市场的23.69%, 同比增长20.60%

上期能源1-1月累计成交额为3.64万亿元, 占全国市场的8.26%, 同比增长141.56%

郑商所1-1月累计成交额为6.42万亿元, 占全国市场的14.59%, 同比增长9.14%

中金所1-1月累计成交额为14.98万亿元, 占全国市场的34.02%, 同比增长87.72%

大商所1-1月累计成交额为8.05万亿元, 占全国市场的18.30%, 同比增长34.93%

广期所1-1月累计成交额为0.50万亿元, 占全国市场的1.14%, 同比增长940.90%

1月末全国期货市场总持仓量较上月下降7.77%



截至1月末, 全国期货市场持仓量较上月下降7.77%

上期所月持仓量为8.40百万手, 占全国市场的23.18%, 环比下降9.73%

上期能源月持仓量为0.44百万手, 占全国市场的1.22%, 环比下降12.53%

郑商所月持仓量为11.29百万手, 占全国市场的31.16%, 环比下降16.64%

中金所月持仓量为2.02百万手, 占全国市场的5.59%, 环比增长9.29%

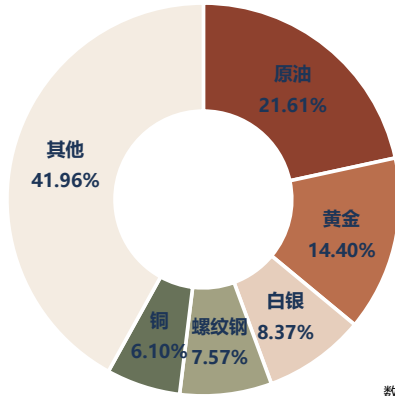
大商所月持仓量为13.50百万手, 占全国市场的37.26%, 环比增长0.48%

广期所月持仓量为0.58百万手, 占全国市场的1.59%, 环比下降10.04%

二、品种成交情况

1月上海品种成交额前三甲：原油、黄金、白银

CH



数据来源：
中国期货业协会

1月，上海品种成交额前五名分别为：

原油 (21.61%)

黄金 (14.40%)

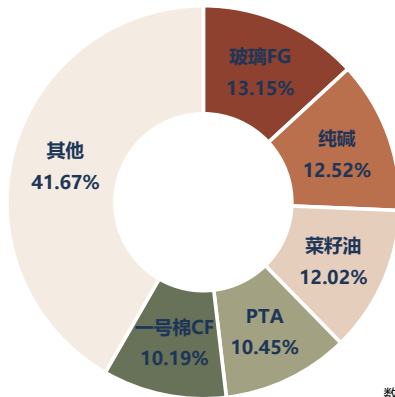
白银 (8.37%)

螺纹钢 (7.57%)

铜 (6.10%)

1月郑州品种成交额前三甲：玻璃FG、纯碱、菜籽油

CH



数据来源：
中国期货业协会

1月，郑商所品种成交额前五名分别为：

玻璃FG (13.15%)

纯碱 (12.52%)

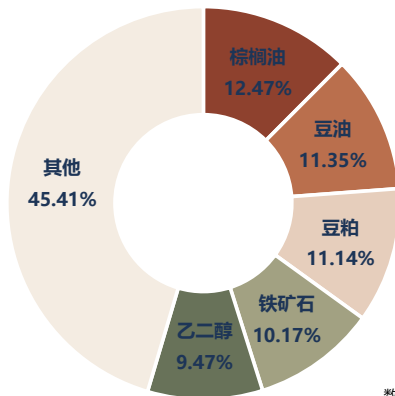
菜籽油 (12.02%)

PTA (10.45%)

一号棉CF (10.19%)

1月大连品种成交额前三甲：棕榈油、豆油、豆粕

CH



数据来源：
中国期货业协会

1月，大商所品种成交额前五名分别为：

棕榈油 (12.47%)

豆油 (11.35%)

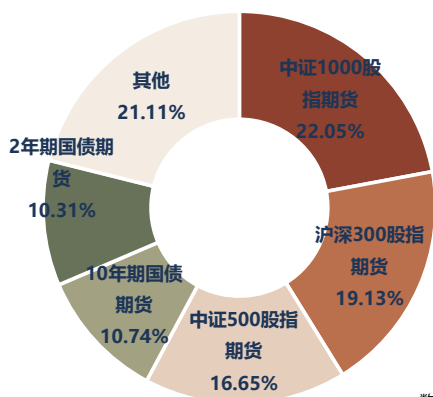
豆粕 (11.14%)

铁矿石 (10.17%)

乙二醇 (9.47%)

1月金融期货成交额前三甲：中证1000股指期货、沪深300股指期货、中证500股指期货

CFI



数据来源：
中国期货业协会

1月，中金所品种成交额前五名分别为：

中证1000股指期货 (22.05%)

沪深300股指期货 (19.13%)

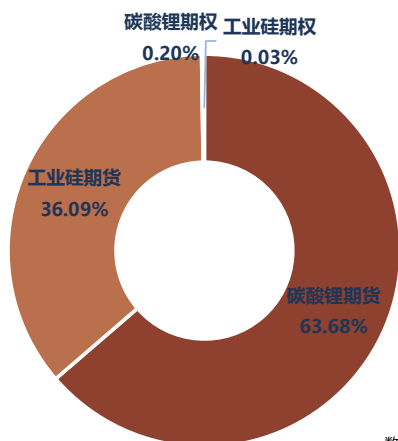
中证500股指期货 (16.65%)

10年期国债期货 (10.74%)

2年期国债期货 (10.31%)

1月广州品种成交额前三甲：碳酸锂期货、工业硅期货、碳酸锂期权

CFI



数据来源：
中国期货业协会

1月，广期所品种成交额排名分别为：

碳酸锂期货 (63.68%)

工业硅期货 (36.09%)

碳酸锂期权 (0.20%)

工业硅期权 (0.03%)