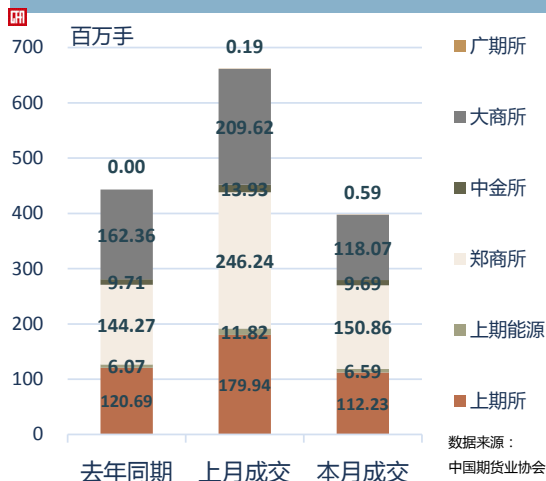


2023年1月全国期货市场交易情况简报

一、总体情况

1月全国期货市场成交量较上月下降39.85%



1月全国期货市场成交量为398.02百万手；
同比下降10.18%，环比下降39.85%

上期所月成交量为112.23百万手，占全国市场的28.20%，
同比下降7.01%，环比下降37.63%

上期能源月成交量为6.59百万手，占全国市场的1.65%，
同比增长8.42%，环比下降44.28%

郑商所月成交量为150.86百万手，占全国市场的37.90%，
同比增长4.57%，环比下降38.73%

中金所月成交量为9.69百万手，占全国市场的2.43%，
同比下降0.26%，环比下降30.45%

大商所月成交量为118.07百万手，占全国市场的29.66%，
同比下降27.28%，环比下降43.68%

广期所月成交量为0.59百万手，占全国市场的0.15%，
环比增长202.92%

1月全国期货市场成交额较上月下降37.43%



1月全国期货市场成交额为30.03万亿元；
同比下降18.04%，环比下降37.43%

上期所月成交额为8.65万亿元，占全国市场的28.80%，
同比下降22.89%，环比下降32.26%

上期能源月成交额为1.51万亿元，占全国市场的5.01%，
同比下降24.10%，环比下降45.60%

郑商所月成交额为5.88万亿元，占全国市场的19.59%，
同比下降3.19%，环比下降38.05%

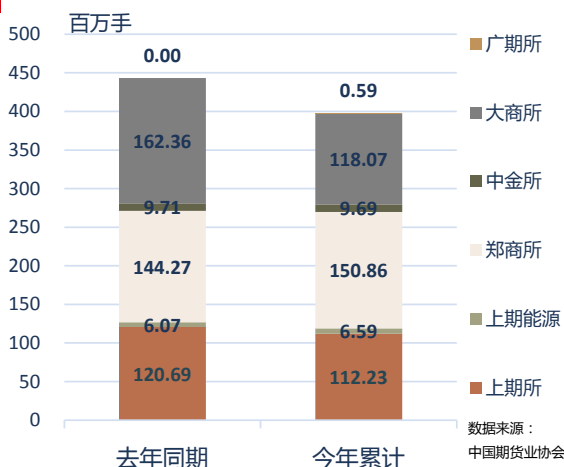
中金所月成交额为7.98万亿元，占全国市场的26.56%，
同比下降8.45%，环比下降35.28%

大商所月成交额为5.97万亿元，占全国市场的19.88%，
同比下降31.02%，环比下降43.83%

广期所月成交额为0.05万亿元，占全国市场的0.16%，
环比增长204.99%

1-1月全国期货市场累计成交量同比下降10.18%

CH



1-1月全国期货市场累计成交量为398.02百万手；同比下降10.18%

上期所月累计成交量为112.23百万手，占全国市场的28.20%，同比下降7.01%

上期能源月累计成交量为6.59百万手，占全国市场的1.65%，同比增长8.42%

郑商所月累计成交量为150.86百万手，占全国市场的37.90%，同比增长4.57%

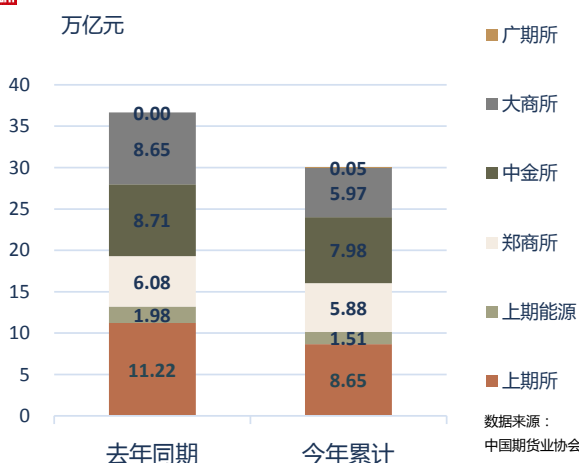
中金所月累计成交量为9.69百万手，占全国市场的2.43%，同比下降0.26%

大商所月累计成交量为118.07百万手，占全国市场的29.66%，同比下降27.28%

广期所月累计成交量为0.59百万手，占全国市场的0.15%

1-1月全国期货市场累计成交额同比下降18.04%

CH



1-1月全国期货市场累计成交额为30.03万亿元；同比下降18.04%

上期所月累计成交额为8.65万亿元，占全国市场的28.80%，同比下降22.89%

上期能源月累计成交额为1.51万亿元，占全国市场的5.01%，同比下降24.10%

郑商所月累计成交额为5.88万亿元，占全国市场的19.59%，同比下降3.19%

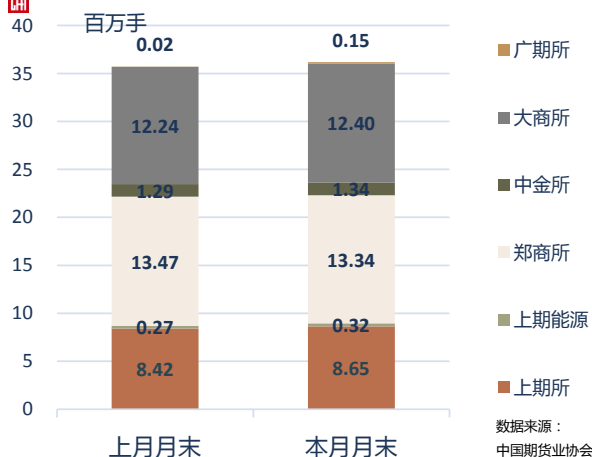
中金所月累计成交额为7.98万亿元，占全国市场的26.56%，同比下降8.45%

大商所月累计成交额为5.97万亿元，占全国市场的19.88%，同比下降31.02%

广期所月累计成交额为0.05万亿元，占全国市场的0.16%

1月末全国期货市场总持仓量较上月增长1.35%

CH



截至1月末，全国期货市场持仓量较上月增长1.35%

上期所月持仓量为8.65百万手，占全国市场的23.89%，环比增长2.75%

上期能源月持仓量为0.32百万手，占全国市场的0.87%，环比增长14.88%

郑商所月持仓量为13.34百万手，占全国市场的36.86%，环比下降0.96%

中金所月持仓量为1.34百万手，占全国市场的3.72%，环比增长3.97%

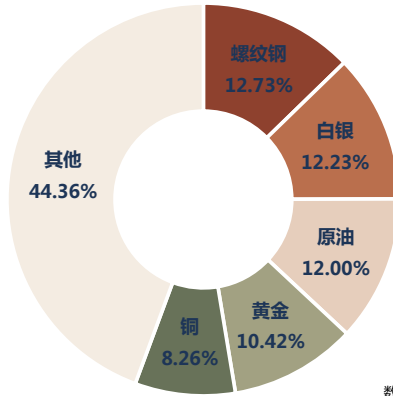
大商所月持仓量为12.40百万手，占全国市场的34.25%，环比增长1.28%

广期所月持仓量为0.15百万手，占全国市场的0.41%，环比增长866.37%

二、品种成交情况

1月上海品种成交额前三甲：螺纹钢、白银、原油

CH



数据来源：
中国期货业协会

1月，上海品种成交额前五名分别为：

螺纹钢 (12.73%)

白银 (12.23%)

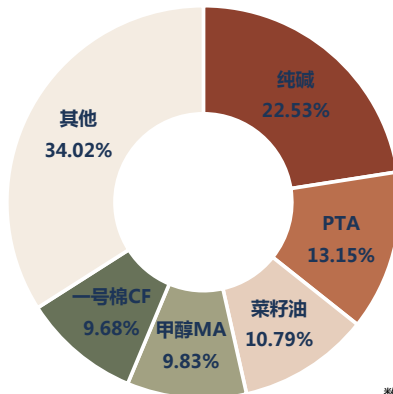
原油 (12.00%)

黄金 (10.42%)

铜 (8.26%)

1月郑州品种成交额前三甲：纯碱、PTA、菜籽油

CH



数据来源：
中国期货业协会

1月，郑商所品种成交额前五名分别为：

纯碱 (22.53%)

PTA (13.15%)

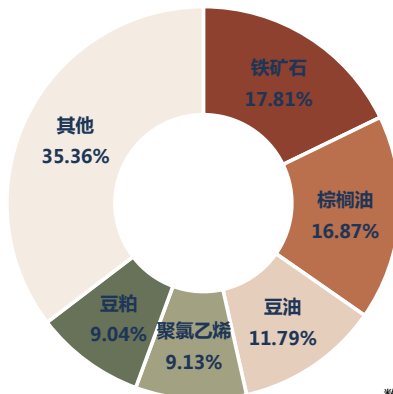
菜籽油 (10.79%)

甲醇MA (9.83%)

一号棉CF (9.68%)

1月大连品种成交额前三甲：铁矿石、棕榈油、豆油

CH



数据来源：
中国期货业协会

1月，大商所品种成交额前五名分别为：

铁矿石 (17.81%)

棕榈油 (16.87%)

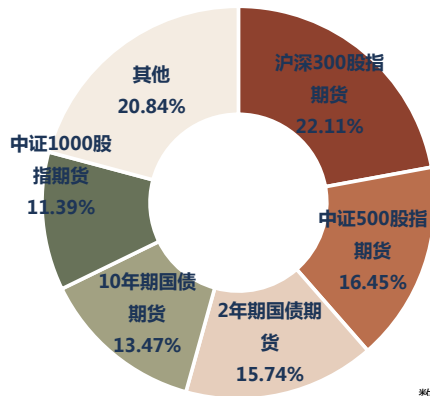
豆油 (11.79%)

聚氯乙烯 (9.13%)

豆粕 (9.04%)

1月金融期货成交额前三甲：沪深300股指期货、中证500股指期货、2年期国债期货

CFI



数据来源：
中国期货业协会

1月，中金所品种成交额前五名分别为：

沪深300股指期货 (22.11%)

中证500股指期货 (16.45%)

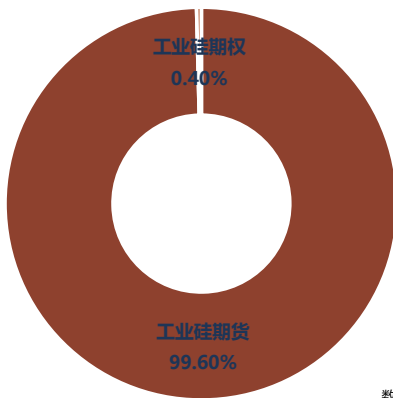
2年期国债期货 (15.74%)

10年期国债期货 (13.47%)

中证1000股指期货 (11.39%)

1月广州品种成交额前三甲：工业硅期货、工业硅期权、

CFI



数据来源：
中国期货业协会

1月，广期所品种成交额前五名分别为：

工业硅期货 (99.60%)

工业硅期权 (0.40%)