

# 2021年 9月全国期货市场交易情况简报

## 一、总体情况

### 9月全国期货市场成交量较上月下降3.68%



### 9月全国期货市场成交额较上月下降5.31%

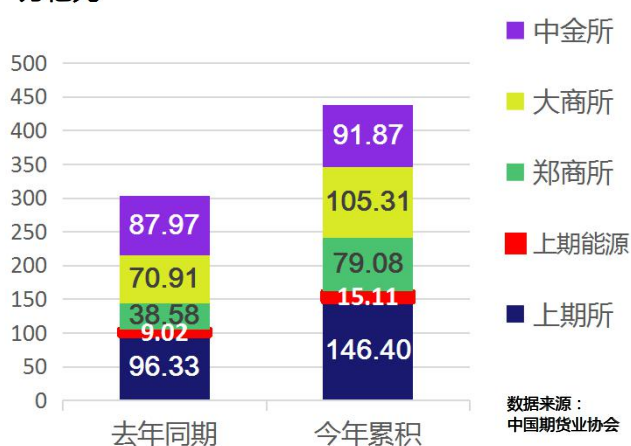


### 1-9月全国期货市场累计成交量同比增长31.02%



## 1-9月全国期货市场累计成交额同比增长44.57%

万亿元



数据来源：  
中国期货业协会

1-9月全国期货市场累计成交额为437.77万亿元  
同比增长44.57%

上期所累计成交额为146.40万亿元，  
占全国市场的33.44%，同比增长51.98%

上期能源累计成交额为15.11万亿元，  
占全国市场的3.45%，同比增长67.53%

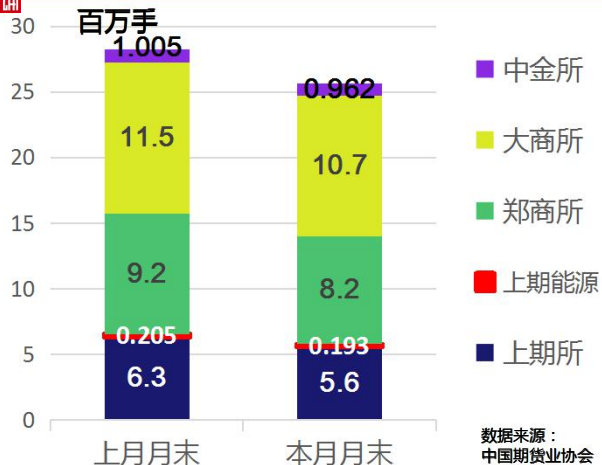
郑商所累计成交额为79.08万亿元，  
占全国市场的18.06%，同比增长104.99%

大商所累计成交额为105.31万亿元，  
占全国市场的24.06%，同比增长48.52%

中金所累计成交额为91.87万亿元，  
占全国市场的20.99%，同比增长4.43%

## 9月末全国期货市场总持仓量较上月下降9.18%

百万手



数据来源：  
中国期货业协会

截止9月末，

上期所持仓量为5.59百万手，环比下降11.79%

上期能源持仓量为0.19百万手，环比下降6.16%

郑商所持仓量为8.19百万手，环比下降10.57%

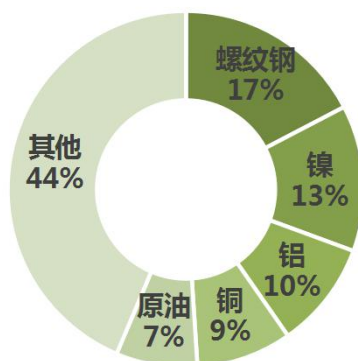
大商所持仓量为10.72百万手，环比下降7.12%

中金所持仓量为0.96百万手，环比下降4.24%

## 二、品种成交情况

### 9月上海品种成交额前三甲：螺纹钢、镍、铝

其他



数据来源：  
中国期货业协会

9月，上海品种成交额前五名分别为：

螺纹钢（17%）

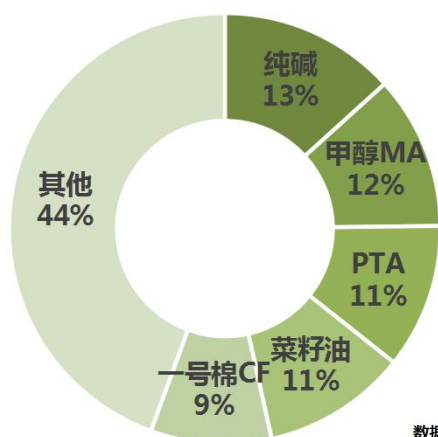
镍（13%）

铝（10%）

铜（9%）

原油（7%）

## 9月郑州品种成交额前三甲：纯碱、甲醇、PTA

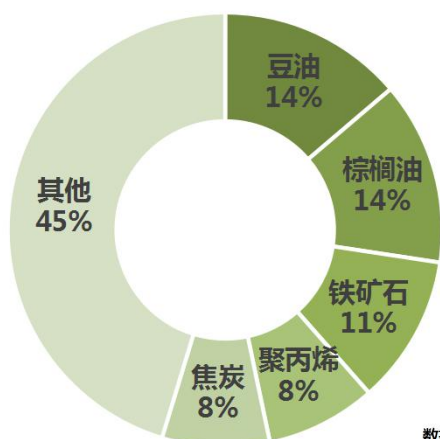


数据来源：  
中国期货业协会

9月，郑州品种成交额前五名分别为：

- 纯碱（13%）
- 甲醇（12%）
- PTA（11%）
- 菜籽油（11%）
- 一号棉（9%）

## 9月大连品种成交额前三甲：豆油、棕榈油、铁矿石

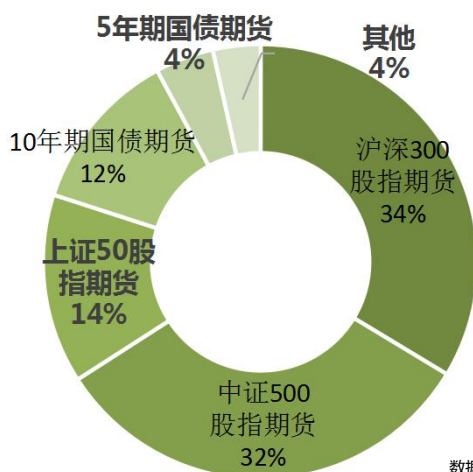


数据来源：  
中国期货业协会

9月，大连品种成交额前五名分别为：

- 豆油（14%）
- 棕榈油（14%）
- 铁矿石（11%）
- 聚丙烯（11%）
- 焦炭（10%）

## 9月金融期货成交额前三甲：沪深300股指期货、中证500股指期货、上证50股指期货



数据来源：  
中国期货业协会

9月，金融期货品种成交额前五名分别为：

- 沪深300股指期货（34%）
- 中证500股指期货（32%）
- 上证50股指期货（14%）
- 10年期国债期货（12%）
- 5年期国债期货（4%）