

2021年 7月全国期货市场交易情况简报

一、总体情况

7月全国期货市场成交量较上月增长4.43%



7月全国期货市场成交量为617.43百万手；
同比增长8.77%，环比增长4.43%；

上期所月成交量为180.35百万手,占全国市场的29.21%,
同比下降4.08%,环比下降2.76%；

上期能源月成交量为6.23百万手,占全国市场的1.01%,
同比增长44.36%,环比增长5.88%；

郑商所月成交量为210.24百万手,占全国市场的34.05%,
同比增长38.00%,环比增长7.55%；

大商所月成交量为209.24百万手,占全国市场的33.89%,
同比增长0.56%,环比增长7.62%；

中金所月成交量为11.37百万手,占全国市场的1.84%,
同比下降23.53%,环比增长13.77%。

7月全国期货市场成交额较上月增长5.90%



7月全国期货市场成交额为49.77万亿元；
同比增长9.56%，环比增长5.90%，

上期所月成交额为14.95万亿元,占全国市场的30.03%,
同比增长6.94%,环比下降1.26%；

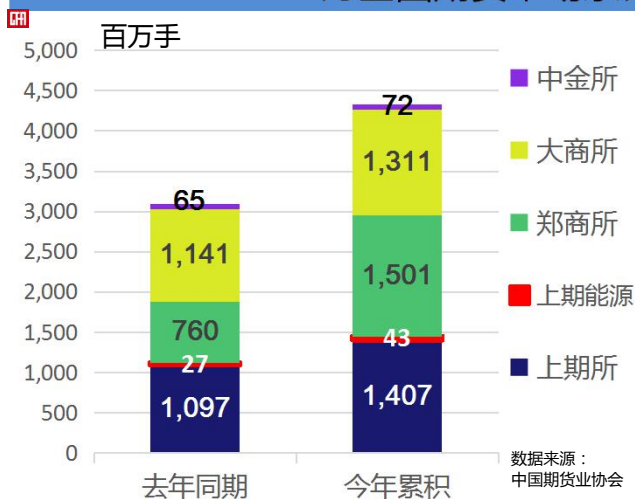
上期能源月成交额为1.88万亿元,占全国市场的3.78%,
同比增长74.44%,环比增长8.50%；

郑商所月成交额为8.72万亿元,占全国市场的17.52%,
同比增长60.30%,环比增长11.15%；

大商所月成交额为13.32万亿元,占全国市场的26.77%,
同比增长37.54%,环比增长7.58%；

中金所月成交额为10.90万亿元,占全国市场的21.90%,
同比下降28.51%,环比增长10.14%；

1-7月全国期货市场累计成交量同比增长40.28%



1-7月全国期货市场累计成交量为4,333.70百万手
同比增长40.28%

上期所累计成交量为1,406.69百万手，
占全国市场的32.46%,同比增长28.28%

上期能源累计成交量为43.12百万手，
占全国市场的0.99%,同比增长62.25%

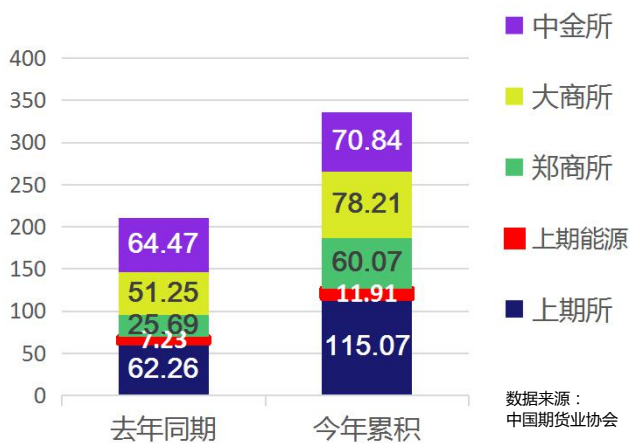
郑商所累计成交量为1,501.35百万手，
占全国市场的34.64%,同比增长97.44%

大商所累计成交量为1,310.62百万手，
占全国市场的30.24%,同比增长14.88%

中金所累计成交量为71.92百万手，
占全国市场的1.66%,同比增长10.69%

1-7月全国期货市场累计成交额同比增长59.37%

万亿元



数据来源：
中国期货业协会

1-7月全国期货市场累计成交额为336.10万亿元
同比增长59.37%

上期所累计成交额为115.07万亿元，
占全国市场的34.24%，同比增长84.82%

上期能源累计成交额为11.91万亿元，
占全国市场的3.54%，同比增长64.75%

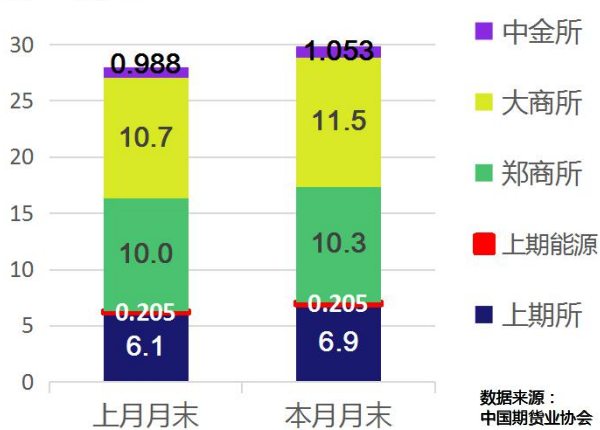
郑商所累计成交额为60.07万亿元，
占全国市场的17.87%，同比增长133.86%

大商所累计成交额为78.21万亿元，
占全国市场的23.27%，同比增长52.62%

中金所累计成交额为70.84万亿元，
占全国市场的21.08%，同比增长9.88%

7月末全国期货市场总持仓量较上月增长6.70%

百万手



数据来源：
中国期货业协会

截止7月末，

上期所持仓量为6.88百万手，环比增长12.00%

上期能源持仓量为0.21百万手，环比增长0.26%

郑商所持仓量为10.28百万手，环比增长2.85%

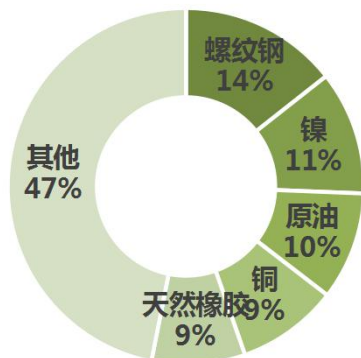
大商所持仓量为11.45百万手，环比增长7.39%

中金所持仓量为1.05百万手，环比增长6.60%

二、品种成交情况

7月上海品种成交额前三甲：螺纹钢、镍、原油

中国期货业协会



数据来源：
中国期货业协会

7月，上海品种成交额前五名分别为：

螺纹钢（14%）

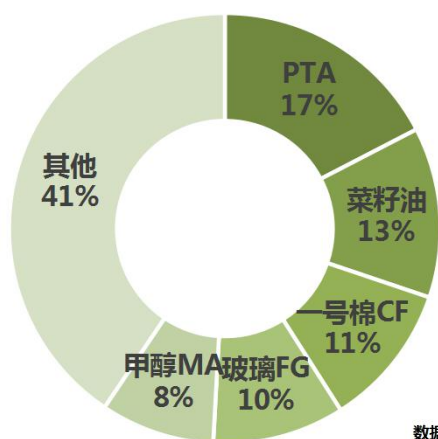
镍（11%）

原油（10%）

铜（9%）

天然橡胶（9%）

7月郑州品种成交额前三甲：PTA、菜籽油、一号棉

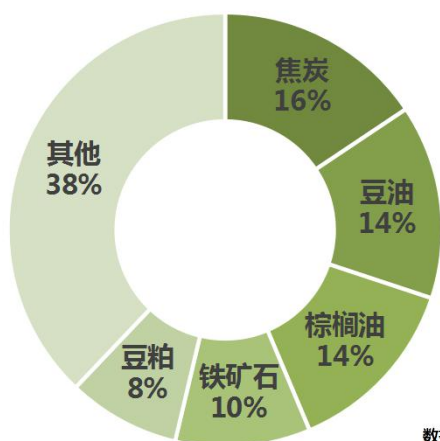


数据来源：
中国期货业协会

7月，郑州品种成交额前五名分别为：

- PTA (17%)
- 菜籽油 (13%)
- 一号棉 (11%)
- 玻璃 (10%)
- 甲醇 (8%)

7月大连品种成交额前三甲：焦炭、豆油、棕榈油

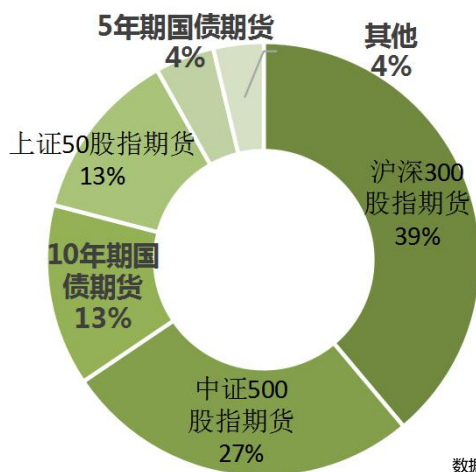


数据来源：
中国期货业协会

7月，大连品种成交额前五名分别为：

- 焦炭 (16%)
- 豆油 (14%)
- 棕榈油 (14%)
- 铁矿石 (10%)
- 豆粕 (8%)

7月金融期货成交额前三甲：沪深300股指期货、中证500股指期货、10年期国债期货



数据来源：
中国期货业协会

7月，金融期货品种成交额前五名分别为：

- 沪深300股指期货 (39%)
- 中证500股指期货 (27%)
- 10年期国债期货 (13%)
- 上证50股指期货 (13%)
- 5年期国债期货 (4%)