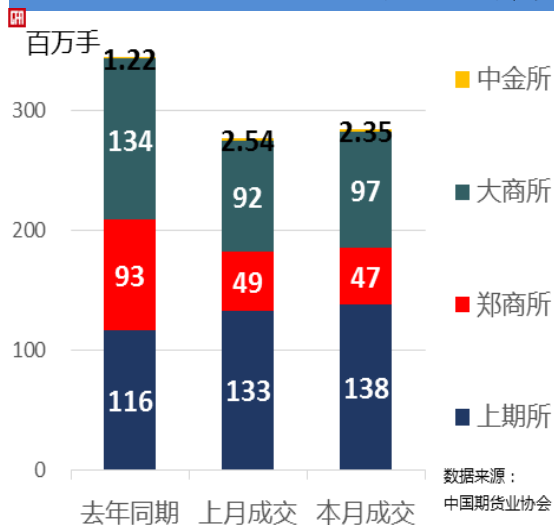


# 2017年 6月全国期货市场交易情况简报

## 6月全国期货市场成交量较上月增长



6月全国期货市场成交量为284.37百万手；  
同比下降17.37%，环比增长2.62%；

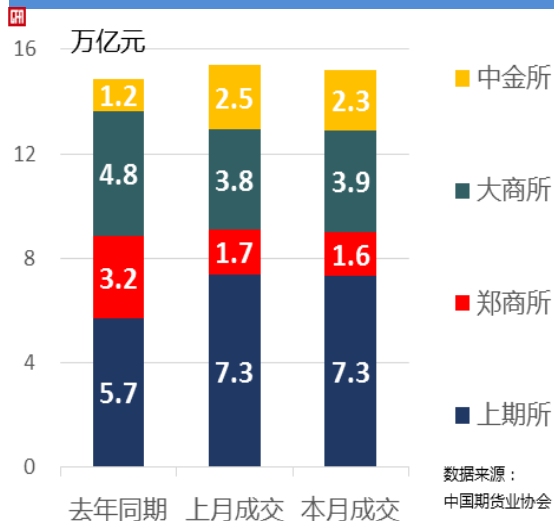
上期所月成交量为138.00百万手，占全国市场的48.53%，  
同比增长18.77%，环比增长3.74%；

郑商所月成交量为46.91百万手，占全国市场的16.50%，  
同比下降49.29%，环比下降4.90%；

大商所月成交量为97.11百万手，占全国市场的34.15%，  
同比下降27.67%，环比增长5.30%；

中金所月成交量为2.35百万手，占全国市场的0.83%，  
同比增长92.96%，环比下降7.49%；

## 6月全国期货市场成交额较上月下降



6月全国期货市场成交额为15.22万亿元；  
同比增长2.54%，环比下降1.07%，

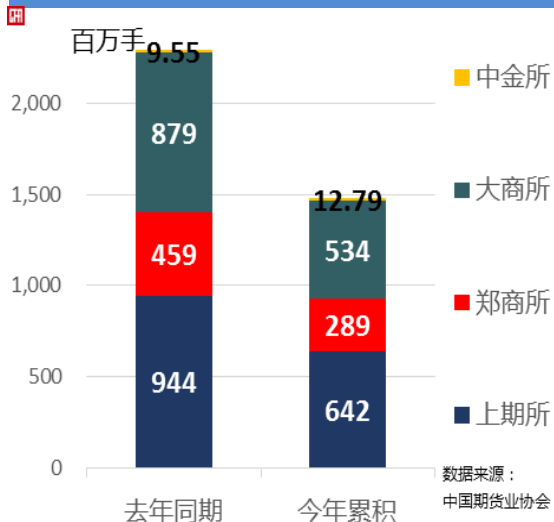
上期所月成交额为7.33万亿元，占全国市场的48.14%，  
同比增长28.61%，环比下降0.24%；

郑商所月成交额为1.65万亿元，占全国市场的10.81%，  
同比下降47.86%，环比下降5.68%；

大商所月成交额为3.93万亿元，占全国市场的25.81%，  
同比下降17.85%，环比增长2.60%；

中金所月成交额为2.32万亿元，占全国市场的15.24%，  
同比增长92.01%，环比下降5.98%；

## 1-6月全国期货市场累计成交量同比下降



1-6月全国期货市场累计成交量为1,477.92百万手  
同比下降35.48%，

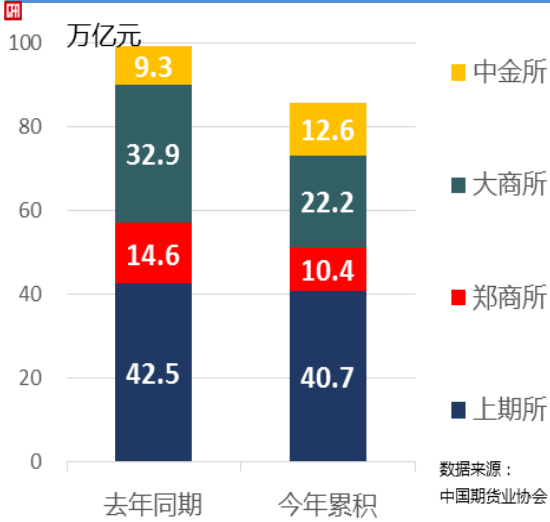
上期所累计成交量为642.09百万手，  
占全国市场的43.45%，同比下降31.96%

郑商所累计成交量为288.63百万手，  
占全国市场的19.53%，同比下降37.05%

大商所累计成交量为534.41百万手，  
占全国市场的36.16%，同比下降39.19%

中金所累计成交量为12.79百万手，  
占全国市场的0.87%，同比增长33.98%

## 1-6月全国期货市场累计成交额同比下降



1-6月全国期货市场累计成交额为85.91万亿元，同比下降13.52%，

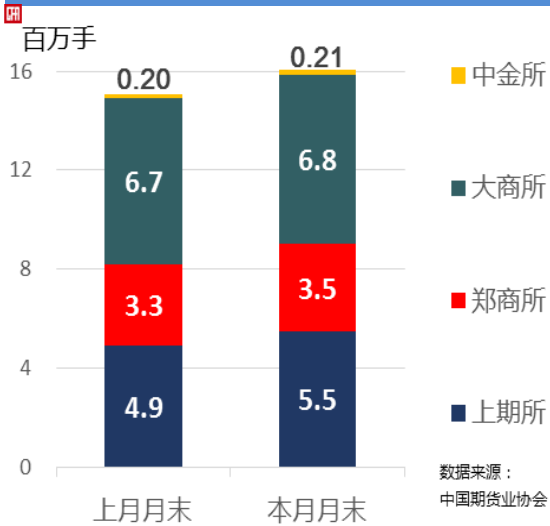
上期所累计成交额为40.72万亿元，占全国市场的47.40%，同比下降4.19%

郑商所累计成交额为10.43万亿元，占全国市场的12.15%，同比下降28.70%

大商所累计成交额为22.16万亿元，占全国市场的25.79%，同比下降32.63%

中金所累计成交额为12.60万亿元，占全国市场的14.66%，同比增长35.17%

## 6月末全国期货市场总持仓量较上月增长



截止6月末，

上期所持仓量为5.50百万手，环比增长12.28%

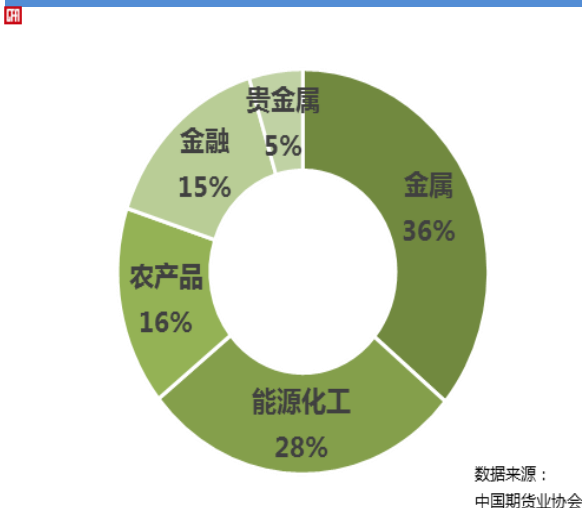
郑商所持仓量为3.51百万手，环比增长6.68%

大商所持仓量为6.85百万手，环比增长2.23%

中金所持仓量为0.21百万手，环比增长3.88%

## 二、品种成交情况

### 6月全国期货市场工业品期货成交额过半

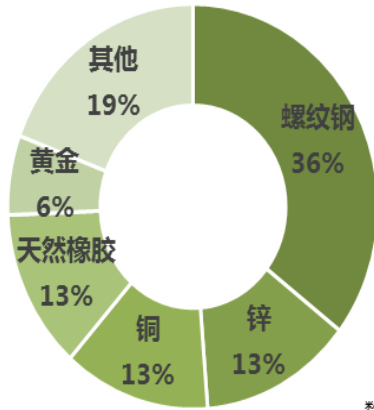


6月全国期货市场成交额按资产类别分别为

- 金属 ( 36% )
- 能源化工 ( 28% )
- 农产品 ( 16% )
- 金融 ( 15% )
- 贵金属 ( 5% )

## 6月上海品种成交额前三甲：螺纹钢、锌、铜

04



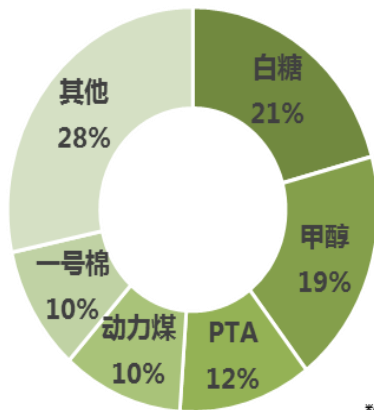
数据来源：  
中国期货业协会

6月，上海品种成交额前五名分别为：

螺纹钢（36%）  
锌（13%）  
铜（13%）  
天胶（13%）  
黄金（6%）

## 6月郑州品种成交额前三甲：白糖、甲醇、PTA

04



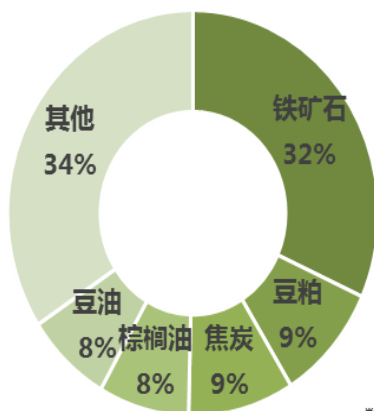
数据来源：  
中国期货业协会

6月，郑州品种成交额前五名分别为：

白糖（21%）  
甲醇（19%）  
PTA（12%）  
动力煤（10%）  
棉花（10%）

## 6月大连品种成交额前三甲：铁矿石、豆粕、焦炭

04



数据来源：  
中国期货业协会

6月，大连品种成交额前五名分别为：

铁矿石（32%）  
豆粕（9%）  
焦炭（9%）  
棕榈油（8%）  
豆油（8%）